

# **Credit Suisse Bank (Europe), S.A.**

Informe de auditoría  
Cuentas anuales a 31 de diciembre de 2022  
Informe de gestión



## Informe de auditoría de cuentas anuales emitido por un auditor independiente

Al accionista único de Credit Suisse Bank (Europe), S.A. (Sociedad Unipersonal):

### Informe sobre las cuentas anuales

---

#### Opinión

Hemos auditado las cuentas anuales de Credit Suisse Bank (Europe), S.A. (la Sociedad), que comprenden el balance a 31 de diciembre de 2022, la cuenta de pérdidas y ganancias, el estado de ingresos y gastos reconocidos, el estado total de cambios en el patrimonio neto, el estado de flujos de efectivo y la memoria correspondientes al ejercicio terminado en dicha fecha.

En nuestra opinión, las cuentas anuales adjuntas expresan, en todos los aspectos significativos, la imagen fiel del patrimonio y de la situación financiera de la Sociedad a 31 de diciembre de 2022, así como de sus resultados y flujos de efectivo correspondientes al ejercicio terminado en dicha fecha, de conformidad con el marco normativo de información financiera que resulta de aplicación (que se identifica en la nota 2 de la memoria) y, en particular, con los principios y criterios contables contenidos en el mismo.

---

#### Fundamento de la opinión

Hemos llevado a cabo nuestra auditoría de conformidad con la normativa reguladora de la actividad de auditoría de cuentas vigente en España. Nuestras responsabilidades de acuerdo con dichas normas se describen más adelante en la sección *Responsabilidades del auditor en relación con la auditoría de las cuentas anuales* de nuestro informe.

Somos independientes de la Sociedad de conformidad con los requerimientos de ética, incluidos los de independencia, que son aplicables a nuestra auditoría de las cuentas anuales en España según lo exigido por la normativa reguladora de la actividad de auditoría de cuentas. En este sentido, no hemos prestado servicios distintos a los de la auditoría de cuentas ni han concurrido situaciones o circunstancias que, de acuerdo con lo establecido en la citada normativa reguladora, hayan afectado a la necesaria independencia de modo que se haya visto comprometida.

Consideramos que la evidencia de auditoría que hemos obtenido proporciona una base suficiente y adecuada para nuestra opinión.

---

#### Incertidumbre material relacionada con la Empresa en funcionamiento

Llamamos la atención sobre la nota 2(e) de las cuentas anuales que indica que existe un acuerdo y un plan de fusión entre Credit Suisse Group AG (sociedad matriz última de Credit Suisse Europe (Bank), S.A.) y UBS Group AG que puede impactar en las operaciones futuras de la Sociedad, así como en su situación financiera. Estos hechos o condiciones, junto con otras cuestiones expuestas en la propia nota, indican la existencia de una incertidumbre material que puede generar dudas significativas sobre la capacidad de la Sociedad para continuar como empresa en funcionamiento. Nuestra opinión no ha sido modificada en relación con esta cuestión.

## Cuestiones clave de la auditoría

Las cuestiones clave de la auditoría son aquellas cuestiones que, según nuestro juicio profesional, han sido de la mayor significatividad en nuestra auditoría de las cuentas anuales del periodo actual. Estas cuestiones han sido tratadas en el contexto de nuestra auditoría de las cuentas anuales en su conjunto, y en la formación de nuestra opinión sobre éstas, y no expresamos una opinión por separado sobre esas cuestiones.

Además de la cuestión descrita en la sección *Incertidumbre material relacionada con la Empresa en funcionamiento*, hemos determinado que las cuestiones que se describen a continuación son las cuestiones clave de la auditoría que se deben comunicar en nuestro informe.

Cuestiones clave de la auditoría	Modo en el que se han tratado en la auditoría
<b>Saldos y transacciones con partes vinculadas</b>	
<p>Tal y como se indica en la nota 1 de la memoria adjunta, la Sociedad está integrada en el Grupo Credit Suisse, cuya sociedad dominante última es Credit Suisse, AG.</p> <p>De esta manera, la actividad de la Sociedad debe entenderse realizada en el marco de la estrategia global del Grupo Credit Suisse, realizando una parte relevante de su actividad con las entidades integrantes en dicho Grupo.</p> <p>Consideramos los saldos y las transacciones con partes vinculadas una cuestión clave, debido a la representatividad que tienen sobre sus correspondientes magnitudes, tal y como se desglosa en la nota 19 de las cuentas anuales adjuntas.</p>	<p>Nuestro trabajo ha incluido el análisis, evaluación y comprobación del marco de control interno, así como en la realización de pruebas de detalle sobre los saldos y transacciones con partes vinculadas.</p> <p>Respecto al sistema de control interno, entre otros, destacamos:</p> <ul style="list-style-type: none"><li>Entendimiento del proceso de registro de los saldos intercompañía y validación de los principales controles del área.</li></ul> <p>Adicionalmente, hemos realizado pruebas de detalle consistentes en:</p> <ul style="list-style-type: none"><li>Cruce de los saldos intercompañía de los epígrafes de balance y cuenta de pérdidas y ganancias que la Sociedad mantiene con otras entidades del Grupo Credit Suisse.</li><li>Comprobación, con la involucración de los expertos fiscales, de las políticas asociadas al reconocimiento de ingresos por precios de transferencia.</li><li>Comprobación, para una muestra de registros relativos a la aplicación de las políticas de precios de transferencia, de la exactitud de estos.</li><li>Comprobación de los desgloses con partes vinculadas incluidos en las cuentas anuales adjuntas.</li></ul>

De los procedimientos anteriores no se han puesto de manifiesto incidencias significativas que deban ser objeto de mención en este informe.

<b>Cuestiones clave de la auditoría</b>	<b>Modo en el que se han tratado en la auditoría</b>
<p data-bbox="276 472 826 533"><b>Reconocimiento de ingresos por comisiones e intereses</b></p> <p data-bbox="276 566 858 931">La Sociedad obtiene un porcentaje relevante de su margen bruto a través de las comisiones percibidas como consecuencia, principalmente, de los servicios de intermediación de títulos, derivados y repos. Adicionalmente, en base a los acuerdos mantenidos con el Grupo, la Sociedad registra ingresos en base a un margen sobre los costes fijos registrados contablemente. Asimismo, los ingresos por intereses recogen, principalmente, los intereses devengados por los activos financieros a coste amortizado.</p> <p data-bbox="276 965 850 1178">Debido, entre otros factores, al volumen de esta tipología de operativa por parte de la Sociedad, el reconocimiento de ingresos es un área compleja y está sujeta, por tanto, a riesgo de incorrección material en el reconocimiento de estos, motivo por el cual ha sido definida como una cuestión clave de la auditoría.</p> <p data-bbox="276 1211 831 1272">Ver notas 3, 17.b, 17.c de las cuentas anuales adjuntas.</p>	<p data-bbox="882 566 1461 842">Nuestro trabajo sobre el reconocimiento de ingresos por comisiones y por intereses, se ha centrado en el análisis, evaluación y comprobación de la diferente tipología de comisiones aplicadas por la Sociedad y del sistema de control interno implementado por la misma, así como en el desarrollo de pruebas en detalle sobre los ingresos por comisiones e ingresos por intereses.</p> <p data-bbox="882 875 1433 994">Hemos obtenido el entendimiento del proceso de registro de los ingresos por comisiones e intereses y hemos validado los principales controles del área.</p> <p data-bbox="882 1028 1425 1088">Adicionalmente, hemos realizado pruebas en detalle consistentes en:</p> <ul data-bbox="882 1122 1461 1675" style="list-style-type: none"><li data-bbox="882 1122 1461 1272">• Recálculo y, en su caso, contraste con documentación soporte de la exactitud y existencia para una muestra de transacciones de diferentes tipologías de ingresos por intereses.</li><li data-bbox="882 1305 1461 1424">• Comprobación de los ingresos por comisiones registrados mediante la solicitud de información soporte para una muestra de operaciones.</li><li data-bbox="882 1458 1461 1554">• Contraste de los ingresos registrados por la Sociedad contra las reconocidas por las entidades de Grupo.</li><li data-bbox="882 1588 1461 1675">• Comprobación de las políticas asociadas al reconocimiento de ingresos por precios de transferencia por la Sociedad.</li></ul> <p data-bbox="882 1709 1437 1796">De los procedimientos anteriores no se han puesto de manifiesto incidencias significativas que deban ser objeto de mención.</p>

---

**Otra información: Informe de gestión**

La otra información comprende exclusivamente el informe de gestión del ejercicio 2022, cuya formulación es responsabilidad de los administradores de la Sociedad y no forma parte integrante de las cuentas anuales.

Nuestra opinión de auditoría sobre las cuentas anuales no cubre el informe de gestión. Nuestra responsabilidad sobre el informe de gestión, de conformidad con lo exigido por la normativa reguladora de la actividad de auditoría de cuentas, consiste en:

- a) Comprobar únicamente que el estado de información no financiera se ha facilitado en la forma prevista en la normativa aplicable y, en caso contrario, informar sobre ello.
- b) Evaluar e informar sobre la concordancia del resto de la información incluida en el informe de gestión con las cuentas anuales, a partir del conocimiento de la entidad obtenido en la realización de la auditoría de las citadas cuentas, así como evaluar e informar de si el contenido y presentación de esta parte del informe de gestión son conformes a la normativa que resulta de aplicación. Si, basándonos en el trabajo que hemos realizado, concluimos que existen incorrecciones materiales, estamos obligados a informar de ello.

Sobre la base del trabajo realizado, según lo descrito anteriormente, hemos comprobado que la información mencionada en el apartado a) anterior se facilita en la forma prevista en la normativa aplicable y que el resto de la información que contiene el informe de gestión concuerda con la de las cuentas anuales del ejercicio 2022 y su contenido y presentación son conformes a la normativa que resulta de aplicación.

---

### **Responsabilidad de los administradores y de la comisión de auditoría en relación con las cuentas anuales**

---

Los administradores son responsables de formular las cuentas anuales adjuntas, de forma que expresen la imagen fiel del patrimonio, de la situación financiera y de los resultados de la Sociedad, de conformidad con el marco normativo de información financiera aplicable a la entidad en España, y del control interno que consideren necesario para permitir la preparación de cuentas anuales libres de incorrección material, debida a fraude o error.

En la preparación de las cuentas anuales, los administradores son responsables de la valoración de la capacidad de la Sociedad para continuar como empresa en funcionamiento, revelando, según corresponda, las cuestiones relacionadas con empresa en funcionamiento y utilizando el principio contable de empresa en funcionamiento excepto si los administradores tienen intención de liquidar la Sociedad o de cesar sus operaciones, o bien no exista otra alternativa realista.

La comisión de auditoría es responsable de la supervisión del proceso de elaboración y presentación de las cuentas anuales.

---

### **Responsabilidades del auditor en relación con la auditoría de las cuentas anuales**

---

Nuestros objetivos son obtener una seguridad razonable de que las cuentas anuales en su conjunto están libres de incorrección material, debida a fraude o error, y emitir un informe de auditoría que contiene nuestra opinión.

Seguridad razonable es un alto grado de seguridad, pero no garantiza que una auditoría realizada de conformidad con la normativa reguladora de la actividad de auditoría de cuentas vigente en España siempre detecte una incorrección material cuando existe. Las incorrecciones pueden deberse a fraude o error y se consideran materiales si, individualmente o de forma agregada, puede preverse razonablemente que influyan en las decisiones económicas que los usuarios toman basándose en las cuentas anuales.

Como parte de una auditoría de conformidad con la normativa reguladora de la actividad de auditoría de cuentas vigente en España, aplicamos nuestro juicio profesional y mantenemos una actitud de escepticismo profesional durante toda la auditoría. También:

- Identificamos y valoramos los riesgos de incorrección material en las cuentas anuales, debida a fraude o error, diseñamos y aplicamos procedimientos de auditoría para responder a dichos riesgos y obtenemos evidencia de auditoría suficiente y adecuada para proporcionar una base para nuestra opinión. El riesgo de no detectar una incorrección material debida a fraude es más elevado que en el caso de una incorrección material debida a error, ya que el fraude puede implicar colusión, falsificación, omisiones deliberadas, manifestaciones intencionadamente erróneas, o la elusión del control interno.
- Obtenemos conocimiento del control interno relevante para la auditoría con el fin de diseñar procedimientos de auditoría que sean adecuados en función de las circunstancias, y no con la finalidad de expresar una opinión sobre la eficacia del control interno de la entidad.
- Evaluamos si las políticas contables aplicadas son adecuadas y la razonabilidad de las estimaciones contables y la correspondiente información revelada por los administradores.
- Concluimos sobre si es adecuada la utilización, por los administradores, del principio contable de empresa en funcionamiento y, basándonos en la evidencia de auditoría obtenida, concluimos sobre si existe o no una incertidumbre material relacionada con hechos o con condiciones que pueden generar dudas significativas sobre la capacidad de la Sociedad para continuar como empresa en funcionamiento. Si concluimos que existe una incertidumbre material, se requiere que llamemos la atención en nuestro informe de auditoría sobre la correspondiente información revelada en las cuentas anuales o, si dichas revelaciones no son adecuadas, que expresemos una opinión modificada. Nuestras conclusiones se basan en la evidencia de auditoría obtenida hasta la fecha de nuestro informe de auditoría. Sin embargo, los hechos o condiciones futuros pueden ser la causa de que la Sociedad deje de ser una empresa en funcionamiento.
- Evaluamos la presentación global, la estructura y el contenido de las cuentas anuales, incluida la información revelada, y si las cuentas anuales representan las transacciones y hechos subyacentes de un modo que logran expresar la imagen fiel.

Nos comunicamos con la comisión de auditoría de la entidad en relación con, entre otras cuestiones, el alcance y el momento de realización de la auditoría planificados y los hallazgos significativos de la auditoría, así como cualquier deficiencia significativa del control interno que identificamos en el transcurso de la auditoría.

También proporcionamos a la comisión de auditoría de la entidad una declaración de que hemos cumplido los requerimientos de ética aplicables, incluidos los de independencia, y nos hemos comunicado con la misma para informar de aquellas cuestiones que razonablemente puedan suponer una amenaza para nuestra independencia y, en su caso, de las correspondientes salvaguardas.

Entre las cuestiones que han sido objeto de comunicación a la comisión de auditoría de la entidad, determinamos las que han sido de la mayor significatividad en la auditoría de las cuentas anuales del periodo actual y que son, en consecuencia, las cuestiones clave de la auditoría.

Describimos esas cuestiones en nuestro informe de auditoría salvo que las disposiciones legales o reglamentarias prohíban revelar públicamente la cuestión.

## Informe sobre otros requerimientos legales y reglamentarios

---

### Informe adicional para la comisión de auditoría

---

La opinión expresada en este informe es coherente con lo manifestado en nuestro informe adicional para la comisión de auditoría de la Sociedad de fecha 31 de mayo de 2023.

---

### Periodo de contratación

---

El accionista único el 30 de abril de 2020 nos nombró como auditores por un periodo de tres años, contados a partir del ejercicio finalizado el 31 de diciembre de 2020.

---

### Servicios prestados

---

Los servicios, distintos de la auditoría de cuentas, que han sido prestados a la entidad auditada se desglosan en la nota 20 de la memoria de las cuentas anuales.

---

PricewaterhouseCoopers Auditores, S.L. (S0242)



Gema M<sup>a</sup> Ramos Pascual (22788)  
31 de mayo de 2023



PRICEWATERHOUSECOOPERS  
AUDITORES, S.L.

2023 Núm. 01/23/13937  
96,00 EUR

SELLO CORPORATIVO:  
Informe de auditoría de cuentas sujeto  
a la normativa de auditoría de cuentas  
española o internacional

# Credit Suisse Bank (Europe), S.A.

**Cuentas Anuales**  
31 de diciembre de 2022  
**Informe de Gestión**  
Ejercicio 2022

(Junto con el Informe de Auditoría)

2



CREDIT SUISSE BANK,  
(EUROPE), S.A.

Balance al  
31 de diciembre de 2022  
(Expresado en miles de euros)

<b>ACTIVO</b>	<b>Nota</b>	<b>2022</b>	<b>2021</b>
<b>Efectivo, saldos en efectivo en bancos centrales y otros depósitos a la vista</b>	<b>5</b>	<b>240.595</b>	<b>177.972</b>
<b>Activos financieros mantenidos para negociar</b>	<b>6</b>	<b>6.736.304</b>	<b>5.770.799</b>
Derivados		3.419.820	2.514.679
Instrumentos de patrimonio		59	1.770
Valores representativos de deuda		2	-
Préstamos y anticipos		3.316.423	3.254.350
<b>Activos financieros a coste amortizado</b>	<b>7</b>	<b>2.972.418</b>	<b>4.268.909</b>
Préstamos y anticipos		2.972.418	4.268.909
<b>Activos tangibles</b>	<b>8</b>	<b>36.718</b>	<b>44.839</b>
Inmovilizado material		36.718	44.839
<b>Activos intangibles</b>	<b>9</b>	<b>5.496</b>	<b>7.989</b>
Otros activos intangibles		5.496	7.989
<b>Activos por impuestos</b>	<b>10</b>	<b>13.806</b>	<b>34.580</b>
Activos por impuestos corrientes		6.188	16.310
Activos por impuestos diferidos		7.618	18.270
<b>Otros Activos</b>	<b>11</b>	<b>72.414</b>	<b>99.543</b>
<b>TOTAL ACTIVO</b>		<b>10.077.751</b>	<b>10.404.631</b>

Las Notas 1 a 25 descritas en la Memoria forman parte integrante del balance al 31 de diciembre de 2022.  
Las cifras correspondientes al ejercicio 2021 se presentan exclusivamente a efectos comparativos.

CREDIT SUISSE BANK,  
(EUROPE), S.A.

Balance al

31 de diciembre de 2022

(Expresado en miles de euros)

PASIVO Y PATRIMONIO NETO	Nota	2022	2021
<b>Pasivos financieros mantenidos para negociar</b>	<b>6</b>	<b>6.399.063</b>	<b>5.343.024</b>
Derivados		3.178.467	2.334.037
Posiciones cortas		640.888	685.509
Depósitos		2.579.708	2.323.478
<b>Pasivos financieros a coste amortizado</b>	<b>12</b>	<b>2.665.449</b>	<b>3.988.291</b>
Depósitos		2.577.255	3.738.154
Otros pasivos financieros		88.194	250.137
<b>Provisiones</b>	<b>13</b>	<b>24.623</b>	<b>5.948</b>
Pensiones y otras obligaciones de prestaciones definidas post-empleo		5.782	5.329
Cuestiones procesales y litigios por impuestos pendientes		26	-
Otras provisiones		18.815	619
<b>Pasivos por impuestos</b>	<b>10</b>	<b>12.197</b>	<b>19.612</b>
Pasivos por impuestos corrientes		12.197	19.612
Pasivos por impuestos diferidos		-	-
<b>Otros pasivos</b>	<b>14</b>	<b>84.086</b>	<b>144.082</b>
<b>TOTAL PASIVO</b>		<b>9.185.418</b>	<b>9.500.957</b>
<b>FONDOS PROPIOS</b>	<b>15</b>	<b>892.326</b>	<b>904.096</b>
<b>Capital</b>		<b>18.000</b>	<b>18.000</b>
Capital desembolsado		18.000	18.000
<b>Prima de emisión</b>		<b>29.724</b>	<b>29.724</b>
<b>Otras reservas</b>		<b>856.372</b>	<b>824.118</b>
<b>Resultado del ejercicio</b>	<b>4</b>	<b>(11.770)</b>	<b>32.254</b>
<b>OTRO RESULTADO GLOBAL ACUMULADO</b>	<b>15</b>	<b>7</b>	<b>(422)</b>
<b>Elementos que no se reclasificarán en resultados</b>		<b>7</b>	<b>(422)</b>
Ganancias o (-) pérdidas actuariales en planes de pensiones de prestaciones definidas		7	(422)
<b>TOTAL PATRIMONIO NETO</b>		<b>892.333</b>	<b>903.674</b>
<b>TOTAL PASIVO Y PATRIMONIO NETO</b>		<b>10.077.751</b>	<b>10.404.631</b>
<b>PRO-MEMORIA (EXPOSICIONES FUERA DE BALANCE)</b>	<b>16</b>		
Compromisos de préstamo concedidos		-	-
Garantías financieras concedidas		-	-
Otros compromisos concedidos		6.920.518	8.892.274

Las Notas 1 a 25 descritas en la Memoria forman parte integrante del balance al 31 de diciembre de 2022.

Las cifras correspondientes al ejercicio 2021 se presentan exclusivamente a efectos comparativos.

CREDIT SUISSE BANK,  
(EUROPE), S.A.  
Cuenta de Pérdidas y Ganancias  
correspondiente al ejercicio anual terminado el  
31 de diciembre de 2022

(Expresada en miles de euros)

	Nota	2022	2021
Ingresos por intereses	17.b	92.302	29.755
Activos financieros a coste amortizado		59.412	18.480
Restantes ingresos por intereses		32.890	11.275
(Gastos por intereses)	17.b	(118.317)	(44.823)
<b>A) MARGEN DE INTERESES</b>		<b>(26.015)</b>	<b>(15.068)</b>
Ingresos por comisiones	17.c	240.409	308.681
(Gastos por comisiones)	17.c	(89.735)	(121.481)
Ganancias o (-) pérdidas por activos y pasivos financieros mantenidos para negociar, netas	17.d	26.068	7.079
Diferencias de cambio [ganancia o (-) pérdida], netas		1.051	79
Otros ingresos de explotación	17.e	69.426	52.354
Otros gastos de explotación	17.e	(4.584)	(2.856)
<b>B) MARGEN BRUTO</b>		<b>216.620</b>	<b>228.788</b>
(Gastos de administración)		(163.642)	(169.338)
(Gastos de personal)	17.f	(101.909)	(121.432)
(Otros gastos de administración)	17.g	(61.733)	(47.906)
(Amortización)	8 y 9	(10.490)	(9.841)
(Provisiones o (-) reversión de provisiones)	13	(33.866)	(1.786)
(Deterioro del valor o (-) reversión del deterioro del valor de activos financieros no valorados a valor razonable con cambios en resultados y pérdidas o (-) ganancias netas por modificación)	7	(4.970)	(1.715)
(Activos financieros a coste amortizado)		(4.970)	(1.715)
<b>C) GANANCIAS O (-) PÉRDIDAS ANTES DE IMPUESTOS PROCEDENTES DE LAS ACTIVIDADES CONTINUADAS</b>		<b>3.652</b>	<b>46.108</b>
(Gastos o (-) ingresos por impuestos sobre los resultados de las actividades continuadas)	18	(15.422)	(13.854)
<b>D) GANANCIAS O (-) PÉRDIDAS DESPUÉS DE IMPUESTOS PROCEDENTES DE LAS ACTIVIDADES CONTINUADAS</b>		<b>(11.770)</b>	<b>32.254</b>
Ganancias o (-) pérdidas después de impuestos procedentes de actividades interrumpidas		-	-
<b>E) RESULTADO DEL EJERCICIO</b>		<b>(11.770)</b>	<b>32.254</b>

Las Notas 1 a 25 descritas en la Memoria forman parte integrante de la cuenta de pérdidas y ganancias al 31 de diciembre de 2022.  
Las cifras correspondientes al ejercicio 2021 se presentan exclusivamente a efectos comparativos.

CREDIT SUISSE BANK,  
(EUROPE), S.A.

Estado de Ingresos y Gastos Reconocidos correspondiente al ejercicio anual terminado el 31 de diciembre de 2022  
(Expresado en miles de euros)

	<u>2022</u>	<u>2021</u>
<b>RESULTADO DEL EJERCICIO</b>	<b>(11.770)</b>	<b>32.254</b>
<b>OTRO RESULTADO GLOBAL</b>	<b>429</b>	<b>1.762</b>
Elementos que no se reclasificarán en resultados	429	1.762
Ganancias o (-) pérdidas actuariales en planes de pensiones de prestaciones definidas	516	2.517
Impuesto sobre las ganancias relativo a los elementos que no se reclasificarán	(87)	(755)
Elementos que pueden reclasificarse en resultados	<u>-</u>	<u>-</u>
<b>RESULTADO GLOBAL TOTAL DEL EJERCICIO</b>	<b><u>(11.341)</u></b>	<b><u>34.016</u></b>

Las Notas 1 a 25 descritas en la Memoria forman parte integrante del Estado de Ingresos y Gastos Reconocidos correspondiente al ejercicio anual terminado el 31 de diciembre de 2022.

Las cifras correspondientes al ejercicio 2021 se presentan exclusivamente a efectos comparativos.

CREDIT SUISSE BANK,  
(EUROPE), S.A.

Estado Total de Cambios en el Patrimonio Neto correspondiente al ejercicio anual terminado el 31 de diciembre de 2022  
(Expresado en miles de euros)

	Capital	Prima de emisión	Otras reservas	Resultado del ejercicio	Otro resultado global acumulado	Total
Saldo al 31 de diciembre de 2020	5.276	29.724	636.396	446	(2.184)	669.658
Resultado global total del ejercicio	-	-	-	32.254	1.762	34.016
Emisión de acciones ordinarias (Nota 15.a)	12.724	-	(12.724)	-	-	-
Distribución del resultado del ejercicio	-	-	446	(446)	-	-
Otras aportaciones de socios (Nota 15.b)	-	-	200.000	-	-	200.000
Saldo al 31 de diciembre de 2021	18.000	29.724	824.118	32.254	(422)	903.674
Resultado global total del ejercicio	-	-	-	(11.770)	429	(11.341)
Distribución del resultado del ejercicio	-	-	32.254	(32.254)	-	-
Saldo al 31 de diciembre de 2022	18.000	29.724	856.372	(11.770)	7	892.333

Las Notas 1 a 25 descritas en la Memoria forman parte integrante del Estado Total de Cambios en el Patrimonio Neto correspondiente al ejercicio anual terminado el 31 de diciembre de 2022.  
Las cifras correspondientes al ejercicio 2021 se presentan exclusivamente a efectos comparativos.

CREDIT SUISSE BANK,  
(EUROPE), S.A.

Estado de Flujos de Efectivo  
correspondiente al ejercicio anual terminado el  
31 de diciembre de 2022

(Expresado en miles de euros)

	Nota	2022	2021
<b>A. FLUJOS DE EFECTIVO DE LAS ACTIVIDADES DE EXPLOTACIÓN</b>		<b>64.203</b>	<b>(340.296)</b>
Resultado del ejercicio		(11.770)	32.254
Ajustes para obtener los flujos de efectivo de las actividades de explotación		65.296	27.208
Amortización	8 y 9	10.490	9.841
Otros ajustes		54.806	17.367
<b>Aumento/disminución neto de los activos de explotación</b>		<b>355.686</b>	<b>(5.070.852)</b>
Activos financieros mantenidos para negociar		(965.505)	(3.505.880)
Activos financieros a coste amortizado		1.291.522	(1.514.589)
Otros activos de explotación		29.669	(50.383)
<b>Aumento/disminución neto de los pasivos de explotación</b>		<b>(335.928)</b>	<b>4.683.402</b>
Pasivos financieros mantenidos para negociar		1.056.039	3.375.291
Pasivos financieros a coste amortizado		(1.322.841)	1.314.210
Otros pasivos de explotación		(69.126)	(6.099)
<b>Cobros/pagos por impuesto sobre las ganancias</b>		<b>(9.081)</b>	<b>(12.308)</b>
<b>B. FLUJOS DE EFECTIVO DE LAS ACTIVIDADES DE INVERSIÓN</b>		<b>(1.580)</b>	<b>(1.914)</b>
<b>Pagos</b>		<b>(1.580)</b>	<b>(1.914)</b>
Activos tangibles	8	(1.379)	(953)
Activos intangibles	9	(201)	(961)
<b>C. FLUJOS DE EFECTIVO DE LAS ACTIVIDADES DE FINANCIACIÓN</b>		<b>-</b>	<b>350.000</b>
<b>Cobros</b>		<b>-</b>	<b>350.000</b>
Pasivos subordinados		-	150.000
Otros cobros relacionados con actividades de financiación		-	200.000
<b>D. EFECTO DE LAS VARIACIONES DE LOS TIPOS DE CAMBIO</b>		<b>-</b>	<b>-</b>
<b>E. AUMENTO (DISMINUCIÓN) NETO DEL EFECTIVO Y EQUIVALENTES (A + B + C + D)</b>		<b>62.623</b>	<b>7.790</b>
<b>F. EFECTIVO Y EQUIVALENTES AL INICIO DEL PERÍODO</b>		<b>177.972</b>	<b>170.182</b>
<b>G. EFECTIVO Y EQUIVALENTES AL FINAL DEL PERÍODO</b>		<b>240.595</b>	<b>177.972</b>
<b>PRO MEMORIA</b>			
<b>COMPONENTES DEL EFECTIVO Y EQUIVALENTES AL FINAL DEL PERÍODO</b>		<b>240.595</b>	<b>177.972</b>
Saldos equivalentes al efectivo en bancos centrales		32.178	35.018
Otros activos financieros		208.417	142.954

Las Notas 1 a 25 descritas en la Memoria forman parte integrante del Estado de Flujos de Efectivo correspondiente al ejercicio anual terminado el 31 de diciembre de 2022.

Las cifras correspondientes al ejercicio 2021 se presentan exclusivamente a efectos comparativos.

CREDIT SUISSE BANK,  
(EUROPE), S.A.

Memoria de Cuentas Anuales

Ejercicio 2022

(1) Naturaleza y Actividades Principales

Credit Suisse Bank (Europe), S.A. (en adelante, la "Entidad") se constituyó mediante escritura pública el 27 de junio de 1989 previa obtención de la autorización de la Comisión Nacional del Mercado de Valores el 19 de junio de 1989, con el nombre de Barclays Pizarro y Recorder, S.A., Sociedad de Valores y Bolsa. Con fecha 4 de abril de 1994, la Entidad cambió su denominación social por la de BZW, Sociedad de Valores y Bolsa, S.A. y el 10 de marzo de 1998 modificó de nuevo su denominación por Credit Suisse First Boston, Sociedad de Valores y Bolsa, S.A. Con fecha 30 de abril de 2003 se aprobó la modificación de la denominación de la Entidad, de acuerdo con el Real Decreto 867/2001, de 20 de julio, sobre el régimen jurídico de las empresas de servicios de inversión por la de Credit Suisse First Boston, Sociedad de Valores, S.A.U., habiéndose modificado por Credit Suisse Securities, Sociedad de Valores, S.A. el 17 de enero de 2006.

Durante el año 1997, BZW, Sociedad de Valores y Bolsa, S.A. absorbió, como consecuencia de un proceso de fusión, a las sociedades BZW Gestión, S.A., S.G.C. y BZW Holding, S.A. El 27 de febrero de 1999 Barclays Bank Plc vendió a Credit Suisse First Boston (UK) Investment Holding la totalidad de las acciones de la Entidad.

Con fecha 12 de marzo de 2012, se elevó a público la fusión por absorción de Credit Suisse Securities, S.V., S.A. (Sociedad absorbente) y Credit Suisse (España), S.A. (Sociedad absorbida), al haber adquirido la Sociedad absorbida la totalidad de las acciones de la Sociedad absorbente por importe de 13.072 miles de euros, en virtud del contrato de compraventa suscrito en la misma fecha.

Con efecto 1 de marzo de 2020, la Entidad, como sociedad adquirente, junto a Credit Suisse International, Credit Suisse Securities (Europe) Limited (ambas como "Sociedades transferentes"), Credit Suisse AG y Credit Suisse Services AG firmaron el "Business Transfer Agreement (en adelante, "BTA")", por el que las sociedades transferentes, por un lado, acordaron la venta a la Entidad de parte del negocio de ambas y, por otro, acordaron la contribución del negocio de sus sucursales en la Unión Europea a la Entidad.

El negocio transferido consiste en las actividades de las sociedades transferentes en las áreas de Global Markets e Investment Banking and Capital Markets realizadas en el ámbito de la Unión Europea. Dentro del contrato BTA, se acordó la compra por parte de la Entidad de determinados activos intangibles valorados en 11.800 miles de euros.

Para la contribución del negocio de las Sucursales los órganos de gobierno de la Entidad acordaron una ampliación de capital de la Entidad, que fue suscrita por las Sociedades transferentes a cambio de la aportación en especie de los negocios de las Sucursales. En la fecha efectiva de la transferencia, la Entidad emitió las siguientes acciones:

- 168.264 acciones a favor de Credit Suisse International con un valor total de 10.851 miles de euros, a un valor de emisión de 64,48 euros por acción
- 299.264 acciones a favor de Credit Suisse Europe Limited, con un valor total de 19.342 miles de euros a un valor de emisión de 64,48 euros por acción

CREDIT SUISSE BANK,  
(EUROPE), S.A.

Memoria de Cuentas Anuales

Ejercicio 2022

Como consecuencia del BTA, con efecto 1 de marzo de 2020 quedaron cerradas las Sucursales de las entidades transferentes en Milán, París, Ámsterdam, Estocolmo y Madrid y se abrieron Sucursales de la Entidad en Milán, París, Ámsterdam y Estocolmo.

La Entidad contribuyó el negocio de cada Sucursal transferida a la Sucursal correspondiente de la Entidad en cada jurisdicción europea.

Al 31 de diciembre de 2022 y 2021, la Entidad cuenta con las siguientes Sucursales en la Unión Europea:

País	Dirección
Italia	Via Santa Margherita, 3 – Milán
Francia	86 Boulevard Haussmann – París
Suecia	Normalmstorg, 12 – Estocolmo
Países Bajos	Honthorststraat 19 – Amsterdam

Ni al cierre del ejercicio 2022 ni del ejercicio 2021 ni en ningún momento durante los mismos, el Banco ha mantenido en vigor “contratos de agencia” en la forma en la que éstos se contemplan en el artículo 21 del Real Decreto 84/2015, de 13 de febrero, por el que se desarrolla la Ley 10/2014, de 26 de junio, de ordenación, supervisión y solvencia de entidades de crédito.

Con fecha 1 de junio de 2021, la Entidad recibió del Banco Central Europeo la autorización a su solicitud (fecha el 10 de julio de 2020) de transformación en Entidad de Crédito de conformidad a lo establecido en el Reglamento (UE) nº 1024/2013 del Consejo, de 15 de octubre de 2013, la Ley 10/2014, de 26 de junio, de ordenación, supervisión y solvencia de entidades de crédito y el Real Decreto 84/2015, de 13 de febrero, por el que desarrolla la ley anterior. Con fecha 21 de junio de 2021, dicha autorización fue elevada a público (en adelante, la “Autorización”).

En consecuencia, se tomaron las siguientes decisiones por parte del Accionista Único:

- (i) Transformar la Entidad en una entidad de crédito en los términos establecidos en la Autorización.
- (ii) Ampliar el capital social de la Entidad hasta los 18.000 miles de euros mediante la emisión de 12.723.656 acciones a un valor de emisión de 1 euro cada una, con cargo a reservas voluntarias de la Entidad (Nota 15.a).
- (iii) Modificar y refundar todos los artículos de los estatutos de la Entidad, tal y como forman parte de la Autorización.
- (iv) Cambiar la denominación social de la Entidad por la de Credit Suisse Bank (Europe), S.A.

Las decisiones anteriormente expuestas toman efecto el 1 de agosto de 2021, fecha a partir de la cual la Entidad quedó inscrita en el Registro Mercantil y en el Registro Especial de Entidades de Crédito de Banco de España con el código 0243.



CREDIT SUISSE BANK,  
(EUROPE), S.A.

Memoria de Cuentas Anuales

Ejercicio 2022

Grupo Credit Suisse - Comprehensive Strategic Review ("CSR")

Con fecha 27 de octubre de 2022, el Grupo Credit Suisse anunció nuevos desarrollos para la revisión estratégica en curso para crear un banco más simple y estable construido en torno a las necesidades de los clientes. La Entidad ha registrado en el ejercicio 2022 gastos de reestructuración por importe de 30.771 miles de euros (Nota 13).

Su domicilio social está situado en Madrid, c/Ayala, nº 42.

El Accionista Único de la Entidad titular del 100% de su capital social, es Credit Suisse AG. La Entidad está integrada en el Grupo Credit Suisse (Nota 15), cuya sociedad dominante es Credit Suisse, A.G, cuyas cuentas anuales consolidadas para el ejercicio 2022 han sido formuladas con fecha 14 de marzo de 2023 y serán depositadas en el Registro Mercantil de Zurich. La actividad de la Entidad debe entenderse realizada en el marco de la estrategia global del Grupo Credit Suisse, realizando una parte relevante de su actividad con las entidades integrantes en dicho Grupo (Nota 19). En este sentido, las relaciones existentes entre la Entidad y las demás entidades del Grupo Credit Suisse dan lugar, en ocasiones, a que se realicen transacciones que responden a una estrategia global del Grupo (Notas 15 y 19).

La Entidad tiene como programa de actividades exclusivo el desarrollo de las actividades permitidas a las entidades de crédito. En consecuencia, la Entidad podrá desarrollar los siguientes servicios:

- a) La realización de toda clase de actividades, operaciones, actos, contratos y servicios propios de las actividades de una entidad de crédito y del negocio bancario y financiero, en general o que con él se relacionen directa o indirectamente o sean complementarios del mismo, siempre que su realización por una entidad de crédito esté permitida o no prohibida por la legislación vigente incluyendo expresamente todas las actividades contenidas en el Anexo de la Ley 10/2014 de ordenación, supervisión y solvencia de entidades de crédito;
- b) La adquisición, tenencia, disfrute y enajenación de toda clase de valores mobiliarios. La Entidad podrá realizar las actividades integrantes del objeto social de la Entidad, total o parcialmente, de modo indirecto, en cualesquiera de las formas admisibles en Derecho y, en particular, a través de la titularidad de acciones o de participaciones en cualquier sociedad, entidad o empresa, dentro de los límites de la legislación vigente.

Como entidad de crédito, Credit Suisse Bank (Europe), S.A., se encuentra sujeta a determinadas normas legales que regulan, entre otros, aspectos tales como:

- (a) Mantenimiento de un porcentaje mínimo de recursos depositados en un banco central de un país participante en la moneda única (euro) para la cobertura del coeficiente de reservas mínimas.
- (b) Mantenimiento de un nivel mínimo de recursos propios. La normativa establece, en resumen, la obligatoriedad de mantener unos recursos propios suficientes para cubrir las exigencias por los riesgos contraídos (Nota 15.d).

CREDIT SUISSE BANK,  
(EUROPE), S.A.

Memoria de Cuentas Anuales

Ejercicio 2022

- (c) El Reglamento (UE) N° 575/2013, de 26 de junio de 2013 sobre los requisitos prudenciales de las entidades de crédito y las empresas de inversión (CRR en adelante), exige, en su artículo 412, el cumplimiento del requisito de liquidez, estando desarrollado en el Reglamento Delegado (UE) 2015/61. El ratio de liquidez al 31 de diciembre de 2022 y 2021 que presenta la Sociedad es superior al 100%, siendo este el mínimo exigible.
- (d) Fondo de Garantía de Depósitos. Como se indica en la Nota 1, desde el 1 de agosto de 2021 la Entidad opera como entidad de crédito por lo que está integrada en el Fondo de Garantía de Depósitos en España (en adelante, "FGD"). El FGD se divide en dos compartimentos estancos (i) el compartimento de garantía de depósitos, cuyos fondos se destinarán a las tareas encomendadas por la Directiva 2014/49/UE, y (ii) el compartimento de garantía de valores, que asume el resto de funciones atribuidas anteriormente al FGD.

La aportación anual total del conjunto de las entidades adheridas al compartimento de garantía de depósitos del FGD quedó fijada en el 1,7/1.000 de la base de cálculo, constituida por los depósitos dinerarios garantizados según indica el apartado 2.a) del artículo 3 del Real Decreto 2606/1996 existente al 31 de diciembre de 2022, calculándose la aportación de cada entidad en función del importe de los depósitos garantizados y de su perfil de riesgo.

La aportación anual de las entidades adheridas al compartimento de garantía de valores del FGD quedó fijada en el 2/1.000 de la base de cálculo, constituida por el 5% del importe de los valores garantizados según indica el apartado 2.b) del artículo 3 del Real Decreto 2606/1996 existentes al 31 de diciembre de 2022.

Al 31 de diciembre de 2022 la Entidad tiene registrados depósitos garantizados por el FGD por importe de 100 miles de euros, sin tener registrados valores garantizados por el FGD. Al 31 de diciembre de 2021 la Entidad no tenía registrados depósitos ni valores garantizados por el FGD.

- (e) Fondo de Resolución Nacional. Consecuencia de la transposición de la Directiva 2014/59/UE, de 15 de mayo de 2014, por la que se establece un marco para la reestructuración y la resolución de entidades de crédito y empresas de servicios de inversión, se creó el Fondo de Resolución Nacional (en adelante, "FRN") a través de la Ley 11/2015, el cual tiene como finalidad financiar las medidas de resolución que ejecute el FROB (Fondo de Resolución Ordenada Bancaria), quien ejerce su gestión y administración.

El Fondo está financiado por las aportaciones de las entidades de crédito y las empresas de servicios de inversión, debiendo alcanzar sus recursos financieros, al menos, el 1 por ciento de los depósitos garantizados de todas las entidades no más tarde de 31 de diciembre de 2024.

Con fecha 1 de enero de 2016 entró en vigor el Reglamento 806/2014 del Parlamento Europeo y del Consejo, de 15 de julio de 2014, en virtud del cual la Junta Única de Resolución sustituyó a las Autoridades Nacionales de Resolución en la gestión de los instrumentos de financiación de mecanismos de resolución de entidades de crédito y

CREDIT SUISSE BANK,  
(EUROPE), S.A.

Memoria de Cuentas Anuales

Ejercicio 2022

determinadas empresas de servicios de inversión en el ámbito del Marco Único de Resolución. En consecuencia, la Junta Única de Resolución asumió la competencia sobre la administración del Fondo Único de Resolución, así como el cálculo de las contribuciones ex ante que corresponde a las entidades dentro de su ámbito de aplicación. De esta manera, las contribuciones de las entidades de crédito correspondientes al ejercicio 2016 y siguientes son integradas en dicho Fondo Único de Resolución.

Las aportaciones devengadas por la Entidad por este concepto en los ejercicios 2022 y 2021, según comunicación recibida por parte del FROB, han ascendido a 4.121 y 2.564 miles de euros, respectivamente, y se encuentran registradas como “otros gastos de explotación” en la cuenta de pérdidas y ganancias (Nota 17.e.).

(2) Bases de Presentación y Aprobación de las Cuentas Anuales

(a) Imagen fiel

Las cuentas anuales se han formulado a partir de los registros contables de Credit Suisse Bank (Europe), S.A.

Las cuentas anuales del ejercicio 2022 se han preparado de acuerdo con la legislación mercantil vigente y de acuerdo con lo dispuesto en la Circular 4/2017, de Banco de España, de 27 de noviembre, a entidades de crédito, sobre normas de información financiera pública y reservada y modelos de estados financieros, así como sucesivas modificaciones tales como la Circular 6/2021, de 22 de diciembre, que recoge los cambios en las normas internacionales de información financiera adoptadas en la Unión Europea (NIIF-UE) realizados en virtud del Reglamento (UE) 2021/25 de la Comisión, y los modelos de estados financieros, entre otras modificaciones.

No existe ningún principio contable ni criterio de valoración de carácter obligatorio, que, teniendo un efecto significativo en las presentes cuentas anuales, haya dejado de aplicarse en su elaboración.

Se presenta a continuación un resumen de las principales Circulares del Banco de España aplicables, emitidas y que entraron en vigor en el ejercicio 2022:

- Circular 1/2022, de 24 de enero, del Banco de España, a los establecimientos financieros de crédito, sobre liquidez, normas prudenciales y obligaciones de información, y que modifica la Circular 1/2009, de 18 de diciembre, a entidades de crédito y otras supervisadas, en relación con la información sobre la estructura de capital y cuotas participativas de las entidades de crédito, y sobre sus oficinas, así como sobre los altos cargos de las entidades supervisadas, y la Circular 3/2019, de 22 de octubre, por la que se ejerce la facultad conferida por el Reglamento (UE) 575/2013 de definir el umbral de significatividad de las obligaciones crediticias vencidas.
- Circular 2/2022, de 15 de marzo, del Banco de España, sobre normas para el envío al Banco de España de estadísticas de pagos por parte de proveedores de servicios de pago y operadores de sistemas de pago.

CREDIT SUISSE BANK,  
(EUROPE), S.A.

Memoria de Cuentas Anuales

Ejercicio 2022

- Circular 3/2022, de 30 de marzo, del Banco de España, por la que se modifican la Circular 2/2016, de 2 de febrero, a las entidades de crédito, sobre supervisión y solvencia, que completa la adaptación del ordenamiento jurídico español a la Directiva 2013/36/UE y al Reglamento (UE) n.º 575/2013; la Circular 2/2014, de 31 de enero, a las entidades de crédito, sobre el ejercicio de diversas opciones regulatorias contenidas en el Reglamento (UE) n.º 575/2013, del Parlamento Europeo y del Consejo, de 26 de junio de 2013, sobre los requisitos prudenciales de las entidades de crédito y las empresas de inversión, y por el que se modifica el Reglamento (UE) n.º 648/2012; y la Circular 5/2012, de 27 de junio, a entidades de crédito y proveedores de servicios de pago, sobre transparencia de los servicios bancarios y responsabilidad en la concesión de préstamos.

De la aplicación de las mencionadas circulares, no se han derivado efectos significativos en las cuentas anuales de la Sociedad.

Estas cuentas anuales, han sido formuladas por los Administradores de la Entidad el 31 de mayo de 2023 y se encuentran pendientes de aprobación por el Accionista Único. No obstante, los Administradores de la Entidad estiman que las cuentas anuales serán aprobadas por el Accionista Único sin variaciones significativas. Las cuentas anuales correspondientes al ejercicio 2021 fueron aprobadas por el Accionista Único de la Entidad el 30 de junio de 2022 y se depositaron en el Registro Mercantil de Madrid.

(b) Comparación de la información

Las cuentas anuales se presentan a efectos comparativos, con cada una de las partidas del balance, de la cuenta de pérdidas y ganancias, del estado de cambios en el patrimonio neto, del estado de flujos de efectivo y de la memoria, además de las cifras del ejercicio 2022, las correspondientes al ejercicio anterior.

(c) Moneda funcional y moneda de presentación

Las cuentas anuales se presentan en miles de euros, que es la moneda funcional y de presentación de la Entidad.

(d) Aspectos críticos de la valoración y estimación de las incertidumbres y juicios relevantes en la aplicación de políticas contables

Durante los ejercicios 2022 y 2021 no se han producido cambios en los juicios y estimaciones contables utilizados por la Entidad respecto del ejercicio anterior. La preparación de las cuentas anuales requiere la aplicación de estimaciones contables relevantes y la realización de juicios, estimaciones e hipótesis en el proceso de aplicación de las políticas contables de la Entidad. En este sentido, se resumen a continuación un detalle de los aspectos que han implicado un mayor grado de juicio, complejidad o en los que las hipótesis y estimaciones son significativas para la preparación de las cuentas anuales.

Las estimaciones más significativas utilizadas en la elaboración de estas cuentas anuales fueron:

CREDIT SUISSE BANK,  
(EUROPE), S.A.

Memoria de Cuentas Anuales

Ejercicio 2022

- El valor razonable de determinados activos y pasivos financieros (Nota 6).
- Estimaciones para el cálculo de Impuesto de Sociedades y de activos y pasivos fiscales diferidos (Notas 10 y 18).
- La vida útil de los activos tangibles e intangibles (Notas 8 y 9).
- Las hipótesis utilizadas en el cálculo actuarial de los pasivos por compromisos post-empleo (Nota 13).
- La estimación de las provisiones (Nota 13).
- El plazo de los contratos de arrendamiento y el tipo de descuento utilizado en la valoración del pasivo por arrendamiento (Nota 8).

A pesar de que las estimaciones realizadas por los Administradores de la Entidad se han calculado en función de la mejor información disponible al 31 de diciembre de 2022, es posible que acontecimientos que puedan tener lugar en el futuro obliguen a su modificación en los próximos ejercicios. El efecto en cuentas anuales de las modificaciones que, en su caso, se derivasen de los ajustes a efectuar durante los próximos ejercicios se registraría de forma prospectiva.

En relación con la pandemia del COVID-19 (coronavirus) y la evolución de la misma, la Dirección de la Entidad ha continuado evaluando las potenciales implicaciones en la metodología e hipótesis consideradas en las estimaciones anteriormente mencionadas, habiendo concluido que, dada la naturaleza de las mismas, éstas no se han visto significativamente afectadas y, por tanto, no se ha producido un impacto relevante en la cuantificación de las mismas en los ejercicios terminados en el 2022 y 2021.

El conflicto entre Rusia y Ucrania está provocando, entre otros efectos, un incremento del precio de determinadas materias primas y del coste de la energía, así como la activación de sanciones, embargos y restricciones hacia Rusia que afectan a la economía en general y a empresas con operaciones con y en Rusia específicamente. La medida en la que este conflicto bélico impacte en el negocio de la Sociedad dependerá de una potencial caída en el consumo de los hogares, así como de una subida de tipos de interés.

Al 31 de diciembre de 2022 la exposición de la Entidad a Rusia y Ucrania no es significativa, sin embargo, se ha procedido provisionar durante el ejercicio unas operaciones financieras en rublos pendientes de liquidación, clasificadas como Anticipos de Préstamos (siguiendo lo establecido por la Circular 4/2017 – Nota 7). El desarrollo de acontecimientos futuros no se puede predecir fiablemente a la fecha de formulación de las presentes cuentas anuales. En todo caso, a pesar de la incertidumbre existente, los Administradores de la Sociedad no esperan que esta situación pueda provocar incumplimiento de obligaciones contractuales relevantes por parte de la Sociedad, ni que afecte tampoco al cumplimiento del principio contable de empresa en funcionamiento.

CREDIT SUISSE BANK,  
(EUROPE), S.A.

Memoria de Cuentas Anuales

Ejercicio 2022

(e) Principio de empresa en funcionamiento

Los Consejeros han evaluado la capacidad de la Entidad para cumplir con el principio de empresa en funcionamiento, durante un período de al menos 12 meses a partir de la fecha de este informe. En base a esta evaluación, los Consejeros consideran que la Entidad cuenta con los recursos adecuados para continuar su operativa durante este período, y por lo tanto continuar cumpliendo con el principio de empresa en funcionamiento en la preparación de estas cuentas anuales.

La Entidad depende de la financiación del Grupo Credit Suisse. Credit Suisse AG (“CS A.G.”) ha proporcionado una “carta de intención”, por la cual garantiza que la Entidad pueda cumplir con sus obligaciones de deuda durante los próximos 18 meses. CS A.G. está llevando a cabo un proceso global de reequilibrio de liquidez en sus principales entidades legales, de tal forma que se pueda responder a las demandas de liquidez en todo el Grupo Credit Suisse.

Durante el primer trimestre de 2023, la estabilidad financiera del Grupo Credit Suisse y CS A.G. alcanzó un punto crítico que dio lugar a un acuerdo de fusión entre el Grupo Credit Suisse y UBS. Durante este período, el Grupo Credit Suisse ha dependido de la financiación del gobierno suizo y del Banco Nacional Suizo. El Grupo Credit Suisse y CS A.G. han llegado a la conclusión de que están operando bajo el principio de empresa en funcionamiento, pero que esta evaluación depende del cierre definitivo de la fusión. Debido a la dependencia de la Entidad en CS A.G. y el Grupo Credit Suisse, la evaluación de la Entidad acerca del cumplimiento del principio de empresa en funcionamiento también depende del cierre de la fusión.

El Consejo de Administración ha realizado consultas al grupo Grupo para obtener confort sobre el principio de empresa en funcionamiento CS A.G. dado el apoyo que proporciona a la Entidad. Debido al importante nivel de impulso y apoyo del gobierno suizo y del Banco Nacional Suizo a la transacción, así como de la gestión de ambos bancos, se considera altamente probable que la fusión se complete. La expectativa es que las aprobaciones requeridas se obtendrán de manera rápida, y no hay razones para creer que no se pueda cumplir ninguna de las condiciones de la transacción. En consecuencia, dado que el riesgo de que la fusión no se produzca se considera remoto, la expectativa es que la liquidez y otros servicios de apoyo permanezcan en vigor. Cualquier posible evolución o cambio imprevisto, lo cual se considera remoto, desencadenaría una reevaluación de esta determinación.

El Consejo también ha juzgado y evaluado los planes futuros de la Entidad en el marco de la nueva fusión, los cuáles son inciertos en este momento. Al considerar su evaluación de empresa en funcionamiento, los Consejeros también han revisado el capital, la liquidez y la posición financiera de la Entidad, incluidos los planes a futuro. Actualmente, la Entidad tiene excedentes de capital y liquidez respecto de todos los límites regulatorios y, en virtud de la fusión, se espera continuar manteniendo dichos excedentes,

Estos excedentes respaldan la evaluación del Consejo de que la Entidad cumple con el principio de empresa en funcionamiento. A pesar de esta evaluación, y debido a su importancia, los Consejeros destacarían el resultado del plan de la fusión anunciada

CREDIT SUISSE BANK,  
(EUROPE), S.A.

Memoria de Cuentas Anuales

Ejercicio 2022

entre el Grupo Credit Suisse y UBS junto con cualquier posible decisión de cambiar, liquidar o fusionar la Compañía con otra filial de UBS después de la finalización de la fusión como incertidumbres materiales que puede arrojar dudas significativas sobre la capacidad de la Entidad para continuar como empresa en funcionamiento.

(3) Normas de Registro y Valoración

(a) Instrumentos financieros

(i) Reconocimiento, valoración y clasificación de instrumentos financieros

Los activos y pasivos financieros son reconocidos cuando la Entidad se convierte en parte de los acuerdos contractuales de conformidad con las disposiciones de dichos acuerdos.

Los instrumentos financieros de deuda son reconocidos desde la fecha en la que surge el derecho legal de recibir o pagar efectivo y los instrumentos financieros derivados son reconocidos desde la fecha de su contratación. Con carácter general, la Entidad registra la baja del balance de los instrumentos financieros en la fecha desde la que los beneficios, riesgos, derechos y deberes inherentes o el control de los mismos se transfieren a la parte adquirente.

La Entidad clasifica los instrumentos financieros en las diferentes categorías atendiendo a las características y a las intenciones de la Dirección en el momento de su reconocimiento inicial.

Las operaciones de compra o venta de activos financieros instrumentados mediante contratos convencionales, entendidos por tales aquéllos en los que las obligaciones recíprocas de las partes deben consumarse dentro de un marco temporal establecido por la regulación o por las convenciones de mercado y que no pueden liquidarse por diferencias, se reconocen en la fecha de contratación o liquidación.

Un activo financiero y un pasivo financiero son objeto de compensación sólo cuando la Entidad tiene el derecho exigible de compensar los importes reconocidos y tiene la intención de liquidar la cantidad neta o de realizar el activo y cancelar el pasivo simultáneamente.

(ii) Clasificación de los activos financieros

Los activos financieros, salvo determinadas excepciones, se incluirán a efectos de su valoración en alguna de las siguientes carteras:

- a) Activos financieros a coste amortizado.
- b) Activos financieros a valor razonable con cambios en otro resultado global.
- c) Activos financieros obligatoriamente a valor razonable con cambios en resultados:
  - i) Activos financieros mantenidos para negociar.

CREDIT SUISSE BANK,  
(EUROPE), S.A.

Memoria de Cuentas Anuales

Ejercicio 2022

- ii) Activos financieros no destinados a negociación valorados obligatoriamente a valor razonable con cambios en resultados.
- d) Activos financieros designados a valor razonable con cambios en resultados.
- e) Derivados – contabilidad de coberturas.
- f) Inversiones en dependientes, negocios conjuntos y asociadas.

La clasificación en las carteras enumeradas en las letras a) a f) anteriores se realizará, salvo determinadas excepciones, sobre la base de los dos siguientes elementos:

- a) El modelo de negocio de la Entidad para la gestión de los activos financieros, y
- b) Las características de los flujos de efectivo contractuales de los activos financieros.

La Circular 4/2017 contiene tres categorías principales de clasificación para activos financieros: valorados a coste amortizado, valorados a valor razonable con cambios en otro resultado global acumulado, y valorados a valor razonable con cambios en resultados.

La clasificación de los instrumentos financieros en una categoría de coste amortizado o de valor razonable tiene que pasar por dos pruebas: el modelo de negocio y la evaluación del flujo de efectivo contractual, comúnmente conocido como el "Criterio de sólo pago de principal e intereses" (en adelante, SPPI).

Un activo financiero deberá clasificarse, a los efectos de su valoración, en la cartera de activos financieros a coste amortizado cuando se cumplan las dos condiciones siguientes:

- a) se gestiona con un modelo de negocio cuyo objetivo es mantener activos financieros para percibir flujos de efectivo contractuales, y
- b) las condiciones contractuales dan lugar a flujos de efectivo en fechas especificadas, que son solamente pagos de principal e intereses sobre el importe de principal pendiente.

Un activo financiero deberá clasificarse en la cartera de activos financieros a valor razonable con cambios en otro resultado global cuando se cumplan las dos condiciones siguientes:

- a) se gestiona con un modelo de negocio cuyo objetivo combina la percepción de los flujos de efectivo contractuales de los activos financieros y la venta, y
- b) las condiciones contractuales dan lugar a flujos de efectivo en fechas especificadas que son solamente pagos de principal e intereses sobre el importe de principal pendiente.



CREDIT SUISSE BANK,  
(EUROPE), S.A.

Memoria de Cuentas Anuales

Ejercicio 2022

Un activo financiero deberá clasificarse en la cartera de activos financieros obligatoriamente a valor razonable con cambios en resultados siempre que por el modelo de negocio de la Entidad para su gestión o por las características de sus flujos de efectivo contractuales no sea procedente clasificarlo en la cartera de activos financieros a coste amortizado o en la cartera de activos financieros a valor razonable con cambios en otro resultado global.

Dentro de la cartera de activos financieros obligatoriamente a valor razonable con cambios en resultados, se incluirán necesariamente en la cartera de activos financieros mantenidos para negociar todos aquellos para los que se cumpla alguna de las siguientes características:

- a) Se originen o adquieran con el objetivo de realizarlos a corto plazo.
- b) Sean parte de un grupo de instrumentos financieros identificados y gestionados conjuntamente para el que haya evidencia de actuaciones recientes para obtener ganancias a corto plazo.
- c) Sean instrumentos derivados que no cumplan la definición de contrato de garantía financiera de la norma 25 de la Circular 4/2017 de Banco de España ni hayan sido designados como instrumentos de cobertura contable de acuerdo con lo señalado en las normas 31 y 32 de la mencionada Circular.

No obstante, la Entidad podrá optar, en el momento del reconocimiento inicial y de forma irrevocable, por incluir en la cartera de activos financieros a valor razonable con cambios en otro resultado global inversiones en instrumentos de patrimonio neto que no deban clasificarse como mantenidos para negociar y que se clasificarían como activos financieros obligatoriamente a valor razonable con cambios en resultados. Esta opción se ejercitará instrumento a instrumento.

Asimismo, la Entidad podrá optar, en el momento del reconocimiento inicial y de forma irrevocable, por designar cualquier activo financiero como a valor razonable con cambios en resultados si al hacerlo así elimina o reduce significativamente alguna incoherencia en la valoración o en el reconocimiento (también denominada «asimetría contable») que surgiría, de otro modo, de la valoración de los activos o pasivos, o del reconocimiento de sus pérdidas y ganancias, sobre bases diferentes. Cuando existen asimetrías contables, esta opción se puede ejercitar con independencia del modelo de negocio la Entidad para su gestión y de las características de los flujos de efectivo contractuales.

(iii) Clasificación de los pasivos financieros

Los pasivos financieros, salvo determinadas excepciones, se incluirán a efectos de su valoración en alguna de las siguientes carteras:

- a) Pasivos financieros a coste amortizado.
- b) Pasivos financieros mantenidos para negociar.

CREDIT SUISSE BANK,  
(EUROPE), S.A.

Memoria de Cuentas Anuales

Ejercicio 2022

- c) Pasivos financieros designados a valor razonable con cambios en resultados.
- d) Derivados – contabilidad de coberturas.

La Entidad clasifica todos los pasivos financieros en la cartera de pasivos financieros a coste amortizado, excepto en los siguientes casos:

- La cartera de pasivos financieros mantenidos para negociar incluirá obligatoriamente todos los pasivos financieros que cumplan alguna de las siguientes características:
  - a) Se han emitido con la intención de readquirirlos en un futuro próximo.
  - b) Son posiciones cortas de valores, según se definen en la letra f) del apartado 1 de la norma 53 de la Circular 4/2017 de Banco de España.
  - c) Forman parte de una cartera de instrumentos financieros identificados y gestionados conjuntamente, para la que existen evidencias de actuaciones recientes para obtener ganancias a corto plazo.
  - d) Son instrumentos derivados que no cumplen la definición de contrato de garantía financiera ni han sido designados como instrumentos de cobertura.

El hecho de que un pasivo financiero se utilice para financiar actividades de negociación no conlleva por sí mismo su inclusión en esta categoría.

La cartera de pasivos financieros designados a valor razonable con cambios en resultados incluirá los pasivos financieros que cumplan alguna de las siguientes características:

- a) Han sido designados de forma irrevocable en su reconocimiento inicial por el Grupo de acuerdo con los límites establecidos en la Circular 4/2017.
- b) Han sido designados en su reconocimiento inicial o con posterioridad como partida cubierta para la gestión del riesgo de crédito mediante el uso de un derivado de crédito valorado a valor razonable con cambios en resultados.

(iv) Valoración inicial de los instrumentos financieros

En el momento de su reconocimiento inicial, todos los instrumentos financieros se registrarán por su valor razonable. Para los instrumentos financieros que no se registren a valor razonable con cambios en resultados, el importe del valor razonable se ajustará añadiendo o deduciendo los costes de transacción directamente atribuibles a su adquisición o emisión. En el caso de los instrumentos financieros a valor razonable con cambios en resultados, los costes de transacción directamente atribuibles se reconocerán inmediatamente en la cuenta de pérdidas y ganancias.

CREDIT SUISSE BANK,  
(EUROPE), S.A.

Memoria de Cuentas Anuales

Ejercicio 2022

Salvo evidencia en contrario, el valor razonable en el momento del reconocimiento inicial será el precio de la transacción, que equivaldrá al valor razonable de la contraprestación entregada.

En cualquier caso, el valor razonable de los pasivos financieros cancelables a voluntad del acreedor, tales como los depósitos a la vista, no podrá ser inferior al importe a pagar, descontado desde la primera fecha en que el pago pueda ser exigido.

(v) Valoración posterior de los activos financieros

Tras su reconocimiento inicial, la Entidad valora un activo financiero a coste amortizado, a valor razonable con cambios en otro resultado global, a valor razonable con cambios en resultados o al coste.

La Entidad aplica los requisitos sobre deterioro del valor, descritos en la Nota 4 f) de esta Nota, a los instrumentos de deuda que se valoren a coste amortizado y a valor razonable con cambios en otro resultado global.

Se valorarán a valor razonable los instrumentos de patrimonio neto distintos de las inversiones en negocios conjuntos y asociadas, así como los contratos que tengan estos instrumentos de patrimonio neto como subyacente.

(vi) Valoración posterior de los pasivos financieros

Tras su reconocimiento inicial, la Entidad valora un pasivo financiero a coste amortizado o a valor razonable con cambios en resultados.

Los instrumentos de deuda emitidos sin tipo de interés contractual que, se valoren inicialmente por el principal a pagar, como los pasivos por dividendos acordados pendientes de pago, continuarán valorándose por dicho importe.

Los pasivos financieros mantenidos para negociar o designados a valor razonable con cambios en resultados se valorarán posteriormente por su valor razonable.

(vii) Deterioro del valor de los activos financieros

La Circular 4/2017 del Banco de España establece un modelo de deterioro de los activos financieros basado en estimar la pérdida esperada. De esta manera se pretende alcanzar una valoración más adecuada de los activos y una mayor prontitud en el reconocimiento de su deterioro.

La Entidad realiza el análisis y la cobertura del riesgo de crédito de acuerdo con lo establecido en la Circular 4/2017 del Banco de España, y en especial con lo establecido en el Anejo IX de dicha Circular en lo referente a las soluciones alternativas del cálculo de deterioro.

CREDIT SUISSE BANK,  
(EUROPE), S.A.

Memoria de Cuentas Anuales

Ejercicio 2022

a) Instrumentos de deuda

Los criterios reflejados en este apartado serán de aplicación a instrumentos de deuda, préstamos y anticipos y valores representativos de deuda, y otras exposiciones que comportan riesgo de crédito, como compromisos de préstamo concedidos, garantías financieras y otros compromisos concedidos.

Las pérdidas por deterioro en los instrumentos de deuda a coste amortizado se reconocerán contra una cuenta correctora que reduzca el importe en libros del activo, mientras que las de aquellos a valor razonable con cambios en otro resultado global se reconocerán contra el patrimonio neto de la Entidad. Las pérdidas por deterioro en las exposiciones que comportan riesgo de crédito distinto de los instrumentos de deuda se registrarán en el pasivo del balance como una provisión. Las pérdidas por deterioro del período se registrarán como un gasto en la cuenta de pérdidas y ganancias.

Las reversiones posteriores de las coberturas por pérdidas por deterioro previamente reconocidas se registrarán inmediatamente como un ingreso en la cuenta de pérdidas y ganancias del período en que se produce la recuperación.

La evidencia objetiva de deterioro se determina individualmente para los instrumentos de deuda significativos, e individual y colectivamente para los grupos de instrumentos que no sean individualmente significativos.

Para el registro de la cobertura por pérdidas por deterioro se reconocerán las pérdidas crediticias esperadas de las operaciones, clasificadas en las categorías detalladas más adelante, considerándose las siguientes definiciones:

- Pérdidas crediticias: corresponden a la diferencia entre todos los flujos de efectivo contractuales que se deben a la Entidad de acuerdo con el contrato del activo financiero y todos los flujos de efectivo que esta espera recibir (es decir, la totalidad de la insuficiencia de flujos de efectivo), descontada al tipo de interés efectivo original.

El valor actual de los flujos futuros previstos se calcula descontando al tipo de interés efectivo de la operación (si la operación se contrató a tipo fijo) o al tipo de interés efectivo de la operación en la fecha de la actualización (si la operación se contrató a tipo variable).

Los flujos futuros previstos son determinados teniendo en cuenta las garantías, tipos de riesgo y circunstancias en las que se prevé se van a producir los cobros.

- Pérdida esperada a 12 meses: son las pérdidas de crédito esperadas que resultan de posibles eventos de incumplimiento dentro de los 12 meses posteriores a la fecha de presentación de los estados financieros.
- Pérdida esperada a lo largo de la vida de toda la operación: son las pérdidas de crédito esperadas que resultan de todos los posibles eventos de incumplimiento durante la vida esperada del instrumento financiero.

CREDIT SUISSE BANK,  
(EUROPE), S.A.

Memoria de Cuentas Anuales

Ejercicio 2022

A efectos de determinar las pérdidas por deterioro, la Entidad clasifica sus riesgos en riesgo normal, riesgo normal en vigilancia especial, riesgo dudoso o fallido.

La Entidad clasifica como riesgo normal aquellas operaciones para las que su riesgo de crédito no ha aumentado significativamente desde su reconocimiento inicial. La cobertura por deterioro será igual a las pérdidas crediticias esperadas en doce meses. Los ingresos por intereses se calcularán aplicando el tipo de interés efectivo al importe en libros bruto de la operación.

La Entidad clasifica como riesgo normal en vigilancia especial aquellas operaciones para las que su riesgo de crédito ha aumentado significativamente desde su reconocimiento inicial, pero no presentan un evento de incumplimiento. La cobertura por deterioro será igual a las pérdidas crediticias esperadas en la vida de la operación. Los ingresos por intereses se calcularán aplicando el tipo de interés efectivo al importe en libros bruto de la operación.

Para la determinación del aumento significativo del riesgo de crédito de las operaciones clasificadas como normales en vigilancia especial la Entidad se basa en los indicadores establecidos en el Anejo IX de la Circular 4/2017, del Banco de España.

La Entidad considera como activos dudosos aquellas operaciones con deterioro crediticio, esto es, que presentan un evento de incumplimiento, fundamentalmente referido a la existencia de impagos, incumplimientos, refinanciaciones y a la existencia de datos que evidencia la posibilidad de no recuperar la totalidad de los flujos establecidos o el valor en libros. La cobertura será igual a las pérdidas crediticias esperadas. Los ingresos por intereses se calcularán aplicando el tipo de interés efectivo al coste amortizado (esto es, ajustado por cualquier corrección de valor por deterioro) del activo financiero.

Cuando se considera remota la recuperación de cualquier importe registrado (riesgo fallido), éste se da de baja del balance, sin perjuicio de las actuaciones que se puedan llevar a cabo para intentar conseguir su cobro.

La Entidad considera que un instrumento de deuda sufre deterioro por insolvencia cuando se pone de manifiesto riesgo sobre la capacidad de pago del deudor (riesgo imputable al cliente) o se trata de operaciones de clientes que forman parte de colectivos en dificultades o están mal documentados o por materializarse el riesgo-país, entendiéndose como tal aquél que concurre en los deudores residentes en un mismo país por las circunstancias específicas de éste distintas del riesgo habitual.

Para determinar las pérdidas por deterioro de este tipo de activos, la Entidad evalúa las posibles pérdidas colectivamente, dado que no se han registrado activos significativos clasificados como dudosos por razón de su morosidad.

Dado que la Entidad no cuenta con una metodología interna para la estimación colectiva de las coberturas ha utilizado, al menos, los parámetros establecidos por el Banco de España sobre la base de su experiencia y de la información que tiene

CREDIT SUISSE BANK,  
(EUROPE), S.A.

Memoria de Cuentas Anuales

Ejercicio 2022

del sector, que son modificados periódicamente de acuerdo con la evolución de las condiciones del sector y del entorno.

De este modo, estas pérdidas por deterioro esperado se determinan mediante la aplicación de unos porcentajes a los instrumentos de deuda no valorados por su valor razonable con cambios en resultados, a los préstamos y anticipos y a los riesgos contingentes, variando dichos porcentajes en función de la clasificación de los instrumentos entre riesgo normal y riesgo normal en vigilancia especial y de acuerdo al segmento de riesgo de crédito al que pertenezcan.

b) Instrumentos de patrimonio

Existe una evidencia objetiva de que los instrumentos de patrimonio se han deteriorado cuando después de su reconocimiento inicial ocurre un evento o una combinación de ellos que suponga que no se va a poder recuperar su valor en libros.

En el caso de instrumentos de patrimonio valorados a valor razonable e incluidos en la cartera de "Activos financieros con cambios en otro resultado global", la pérdida por deterioro se calcula como la diferencia entre su coste de adquisición y su valor razonable menos pérdidas por deterioro previamente reconocidas. Las minusvalías latentes reconocidas directamente como "Otro resultado global acumulado" en el Patrimonio neto se registran en la cuenta de pérdidas y ganancias cuando se determina que el descenso del valor razonable se debe a su deterioro. Si con posterioridad se recuperan todas o parte de las pérdidas por deterioro, su importe se reconoce en la partida de "Otro resultado global acumulado" del Patrimonio neto.

En el caso de instrumentos de patrimonio valorados al coste en la cartera de "Activos financieros con cambios en otro resultado global", la pérdida por deterioro se calcula como la diferencia entre su valor en libros y el valor actual de los flujos de caja futuros esperados, actualizados al tipo de rentabilidad de mercado para otros valores similares.

Para la determinación del deterioro se toma en consideración el patrimonio neto de la entidad participada, excepto el importe incluido como "Otro resultado global acumulado" debidos a coberturas de flujos de efectivo, corregido por las plusvalías tácitas existentes en la fecha de la valoración. Estas pérdidas se registran en la cuenta de pérdidas y ganancias minorando directamente el instrumento de capital, sin que su importe se pueda recuperar posteriormente salvo en caso de venta.

(b) Transacciones y saldos en moneda extranjera

Las transacciones en moneda extranjera se convierten a euros mediante la aplicación de los tipos de cambio de contado entre el euro y la moneda extranjera en las fechas en las que se efectúan las transacciones.

CREDIT SUISSE BANK,  
(EUROPE), S.A.

Memoria de Cuentas Anuales

Ejercicio 2022

Los activos y pasivos monetarios denominados en moneda extranjera se han convertido a euros aplicando el tipo existente al cierre del ejercicio, mientras que los no monetarios valorados a coste histórico, se convierten aplicando los tipos de cambio aplicados en la fecha en la que tuvo lugar la transacción. Por último, la conversión a euros de los activos no monetarios que se valoran a valor razonable se ha efectuado aplicando el tipo de cambio en la fecha en la que se procedió a la cuantificación del mismo.

Las diferencias que se ponen de manifiesto en la liquidación de las transacciones en moneda extranjera y en la conversión a euros de activos y pasivos monetarios denominados en moneda extranjera, se reconocen en resultados. No obstante, las diferencias de cambio surgidas en partidas monetarias que forman parte de la inversión neta de negocios en el extranjero se registran como diferencias de conversión en cuentas de patrimonio neto.

Los tipos de cambio aplicados por la Entidad en la conversión de los saldos en moneda extranjera a euros son los publicados por el Banco Central Europeo.

Las pérdidas o ganancias por diferencias de cambio relacionadas con activos o pasivos financieros monetarios denominados en moneda extranjera se reconocen igualmente en resultados.

Las pérdidas o ganancias por diferencias de cambio de activos y pasivos financieros no monetarios se reconocen conjuntamente con la variación del valor razonable. No obstante, el componente de la variación del tipo de cambio de los activos financieros no monetarios denominados en moneda extranjera clasificados como disponibles para la venta y que sean calificados como partidas cubiertas en coberturas del valor razonable de dicho componente, se reconoce en resultados.

(c) Activo tangible

El inmovilizado material de uso propio se presenta a su precio de adquisición, menos su correspondiente amortización acumulada y, si hubiere, menos cualquier pérdida por deterioro.

La amortización de todos los elementos del inmovilizado material se calcula linealmente en función de los siguientes años de vida útil estimada:

	Método de Amortización	Años de vida útil estimada
Instalaciones y utillaje	Lineal	5
Mobiliario y enseres	Lineal	5
Equipos para procesos de información	Lineal	3
Arrendamiento financiero	Lineal	Duración contrato (Nota 8)

CREDIT SUISSE BANK,  
(EUROPE), S.A.

Memoria de Cuentas Anuales

Ejercicio 2022

La Entidad revisa, al menos al final del ejercicio, el periodo y método de amortización de los activos materiales.

Los gastos de conservación y mantenimiento del inmovilizado material que no mejoran su utilización o prolongan la vida útil de los respectivos activos, se cargan a la cuenta de pérdidas y ganancias en el momento en que se producen, sólo se capitalizan aquellos costes incurridos que vayan a generar beneficios económicos futuros que se puedan calificar como probables y el importe de los mencionados costes se pueda valorar con fiabilidad.

(d) Activo intangible

Se consideran activos intangibles aquellos activos no monetarios identificables, aunque sin apariencia física, que surgen como consecuencia de un negocio jurídico o han sido desarrollados internamente por la Entidad. Sólo se reconocen contablemente aquellos activos intangibles cuyo coste puede estimarse de manera razonablemente objetiva y de los que la Entidad estima probable obtener en el futuro beneficios económicos.

Los activos intangibles se reconocen inicialmente por su coste de adquisición o producción y, posteriormente, se valoran a su coste menos, según proceda, su correspondiente amortización acumulada y las pérdidas por deterioro que hayan podido experimentar.

Los activos intangibles se amortizan en función de la vida útil. La amortización anual de los elementos del inmovilizado intangible de vida útil definida se registra en el epígrafe "Amortización" de la cuenta de pérdidas y ganancias. Los porcentajes anuales de amortización aplicados por la Entidad para los diferentes activos, estimados en función de su vida útil, se detallan a continuación:

	<u>Método de Amortización</u>	<u>Años de vida útil estimada</u>
Aplicaciones informáticas	Lineal	7

En cada cierre contable, la Entidad analiza si existen indicios, tanto internos como externos, de que el valor neto contable de los elementos de su activo intangible excede de su correspondiente importe recuperable. En dicho caso, la Entidad reduce el valor en libros del correspondiente elemento hasta su importe recuperable y ajusta los cargos futuros en concepto de amortización en proporción a su valor en libros ajustado y a su nueva vida útil remanente, en el caso de ser necesaria una reestimación de la misma. Por otra parte, cuando existen indicios de que se ha recuperado el valor de un elemento, el Banco registra la reversión de la pérdida por deterioro contabilizada en periodos anteriores y ajusta los cargos futuros en concepto de su amortización. La reversión de la pérdida por deterioro de un elemento en ningún caso puede suponer el incremento de su valor en libros por encima de aquél que tendría si no se hubieran reconocido pérdidas por deterioro en ejercicios anteriores. La Entidad reconoce contablemente cualquier pérdida que haya podido producirse en el valor registrado de estos activos con origen en su deterioro, en caso de existir, utilizándose como contrapartida el epígrafe "Deterioro del valor o (-) reversión del deterioro del valor de activos no financieros" de la cuenta de pérdidas y ganancias.



CREDIT SUISSE BANK,  
(EUROPE), S.A.

Memoria de Cuentas Anuales

Ejercicio 2022

La Entidad comienza a amortizar los elementos registrados en el activo intangible una vez estos han sido definitivamente implementados y puestos en funcionamiento.

(e) Arrendamientos

La Entidad tiene cedido el derecho de uso de determinados activos bajo contratos de arrendamiento.

Los arrendamientos en los que el contrato transfiere a la Entidad sustancialmente todos los riesgos y beneficios inherentes a la propiedad de los activos se clasifican como arrendamientos financieros y en caso contrario se clasifican como arrendamientos operativos. La Entidad tiene únicamente arrendamientos operativos.

De acuerdo a la norma contable se exige que casi todos los contratos de arrendamiento operativos se reconozcan en el balance por parte de los arrendatarios, registrando un activo por los derechos de uso de los activos arrendados y un pasivo por las obligaciones de pago generadas por estos. Las únicas excepciones que contempla la aplicación de esta Norma corresponden a los arrendamientos a corto plazo (período menor a 12 meses) y los de escaso valor (equipos informáticos y elementos pequeños de mobiliario de oficina). Los pagos asociados a éstos se reconocerán directamente como un gasto en la cuenta de pérdidas y ganancias.

De acuerdo a lo establecido por la Norma, los activos y pasivos que surgen de un arrendamiento operativo se valoran inicialmente sobre una base de valor actual. Los pagos por el arrendamiento se descuentan usando el tipo de interés implícito en el arrendamiento. El mantenimiento del pasivo llevará a una valoración posterior similar a la de un pasivo financiero y por ello generará un gasto financiero, que se aplicará contra resultados en el período de arrendamiento a fin de producir un tipo de interés periódico constante sobre el saldo restante del pasivo para cada período. El reconocimiento del gasto por interés será decreciente.

El activo por derecho de uso se amortizará linealmente por el menor de los períodos generados bien por, la vida útil del activo o bien por el plazo del arrendamiento.

(f) Fianzas

Las fianzas entregadas como consecuencia de los contratos de arrendamiento se valoran siguiendo los criterios expuestos para los activos financieros. La diferencia entre el importe entregado y el valor razonable se reconoce como un pago anticipado que se imputa a la cuenta de pérdidas y ganancias durante el periodo de arrendamiento.

(g) Comisiones, intereses y rendimientos de instrumentos de capital

• Comisiones

Las comisiones por actividades y servicios prestados durante un período de tiempo específico se imputan a la cuenta de pérdidas y ganancias a lo largo del período que dure su ejecución.

CREDIT SUISSE BANK,  
(EUROPE), S.A.

Memoria de Cuentas Anuales

Ejercicio 2022

Las comisiones por actividades y servicios prestados durante un período de tiempo no específico se imputan a la cuenta de pérdidas y ganancias en función de su grado de realización.

Las comisiones surgidas de la prestación de un servicio ejecutado en un acto singular se registran en la cuenta de pérdidas y ganancias en el momento de la ejecución del servicio.

Las comisiones de gestión variable se reconocen de acuerdo con el mejor estimado en cada momento. La Entidad ajusta dichas comisiones, retroactivamente si procede, cuando dispone de información sobre la evolución de las bases de cálculo.

La tramitación de cánones bursátiles correspondiente a operaciones de valores, se considera un único servicio recibido que se refleja como comisiones pagadas por operaciones de valores.

- Intereses y rendimientos de instrumentos de capital

Los intereses se reconocen por el método del tipo de interés efectivo.

Los ingresos por dividendos procedentes de inversiones en instrumentos de patrimonio se reconocen cuando han surgido los derechos para la Entidad a su percepción. Si los dividendos distribuidos proceden inequívocamente de resultados generados con anterioridad a la fecha de adquisición porque se han distribuido importes superiores a los beneficios generados por la participada desde la adquisición, minoran el valor contable de la inversión.

(h) Gastos de personal

- Aportaciones a planes de pensiones y otros compromisos post empleo

En el ejercicio 2002, la Entidad inició el pago de un seguro colectivo mixto de aportación definida a Santander Central Hispano Previsión, Sociedad Anónima de Seguros y Reaseguros, pasando a ser a partir de octubre de 2004, Vida Caixa, Sociedad Anónima de Seguros y Reaseguros para cubrir determinados compromisos por pensiones con sus empleados (Nota 17.f).

Al 31 de diciembre de 2022 y 2021, el balance incluye los siguientes compromisos (Nota 13):

- Una provisión por compromisos post empleo por importe de 1.650 y 4.378 miles de euros en 2022 (1.792 y 3.527 miles de euros en 2021) correspondientes a las Sucursales en París y Milán, respectivamente.

- Indemnizaciones por despido

Las indemnizaciones por cese involuntario se reconocen en el momento en que existe un plan formal detallado y se ha generado una expectativa válida entre el personal

CREDIT SUISSE BANK,  
(EUROPE), S.A.

Memoria de Cuentas Anuales

Ejercicio 2022

afectado de que se va a producir la rescisión de la relación laboral, ya sea por haber comenzado a ejecutar el plan o por haber anunciado sus principales características.

Las indemnizaciones a desembolsar en un plazo superior a los 12 meses se descuentan al tipo de interés determinado en base a los tipos de mercado de bonos u obligaciones empresariales de alta calidad.

Las indemnizaciones por cese voluntario se reconocen cuando han sido anunciadas, sin que quepa posibilidad realista de retirar la oferta y se valoran por la mejor estimación del colectivo de empleados que se van a acoger al plan.

Al 31 de diciembre de 2022, el balance incluye una provisión por reestructuración por importe de 18.815 miles de euros (Nota 13). Al 31 de diciembre de 2021, la Entidad no tenía registrada provisión alguna por indemnizaciones.

- Retribuciones basadas en instrumentos de capital del Grupo e instrumentos financieros de terceros

El coste de retribuciones basadas en opciones sobre instrumentos de capital del Grupo y en opciones sobre instrumentos financieros de terceros se registran en el epígrafe de “Gastos de personal” de la cuenta de pérdidas y ganancias por el valor razonable de la obligación contraída con los empleados de la Entidad y se actualiza en cada periodo al valor razonable de dicha obligación en cada periodo.

El valor razonable es determinado usando los modelos de valoración apropiados y tomando en consideración los términos y condiciones implícitos en los planes de remuneraciones basados en opciones sobre instrumentos de capital del Grupo. Las opciones sobre instrumentos de capital del Grupo entregadas a empleados de la Entidad incluyen condiciones de prestación de servicios por parte de los empleados e indicadores financieros de la evolución del negocio.

(i) Impuesto sobre beneficios

El gasto o ingreso por el impuesto sobre beneficios comprende tanto el impuesto corriente como el impuesto diferido.

El impuesto corriente es la cantidad a pagar o a recuperar por el impuesto sobre beneficios relativa a la base imponible del ejercicio.

Los pasivos por impuesto diferido son los importes a pagar en el futuro en concepto de impuesto sobre sociedades relacionados con las diferencias temporarias imponibles mientras que los activos por impuesto diferido son los importes a recuperar en concepto de impuesto sobre sociedades debido a la existencia de diferencias temporarias deducibles, bases imponibles negativas compensables o deducciones pendientes de aplicación. A estos efectos se entiende por diferencia temporaria la diferencia existente entre el valor contable de los activos y pasivos y su base fiscal.

Los activos y pasivos por impuesto diferido se valoran por los tipos impositivos que vayan a ser de aplicación en los ejercicios en los que se espera realizar los activos o pagar los

CREDIT SUISSE BANK,  
(EUROPE), S.A.

Memoria de Cuentas Anuales

Ejercicio 2022

pasivos, a partir de la normativa y tipos que están vigentes o aprobados y pendientes de publicación y una vez consideradas las consecuencias fiscales que se derivarán de la forma en que la Entidad espera recuperar los activos o liquidar los pasivos.

Los activos y pasivos por impuesto diferido se reconocen en balance como activos o pasivos no corrientes, independientemente de la fecha esperada de realización o liquidación.

(j) Provisiones y pasivos contingentes

Las provisiones se reconocen cuando la Entidad tiene una obligación presente, ya sea legal o implícita, como resultado de un suceso pasado; es probable que exista una salida de recursos que incorporen beneficios económicos futuros para cancelar tal obligación; y se puede realizar una estimación fiable del importe de la obligación.

Los importes reconocidos en el balance corresponden a la mejor estimación a la fecha de cierre de los desembolsos necesarios para cancelar la obligación presente, una vez considerados los riesgos e incertidumbres relacionados con la provisión y, cuando resulte significativo, el efecto financiero producido por el descuento, siempre que se pueda determinar con fiabilidad los desembolsos que se van a efectuar en cada periodo. El tipo de descuento se determina antes de impuestos, considerando el valor temporal del dinero, así como los riesgos específicos que no han sido considerados en los flujos futuros relacionados con la provisión.

(k) Aportaciones al Fondo de Garantía de Inversiones

Durante el ejercicio 2022, la Entidad no ha devengado aportaciones al Fondo de Garantía de Inversiones dada su conversión a entidad de crédito durante el ejercicio 2021. En el ejercicio 2021 se devengaron 40 miles de euros, y se encuentran registrados en el epígrafe "Otros gastos de explotación" de la cuenta de pérdidas y ganancias.

(l) Transacciones con partes vinculadas

Las transacciones entre empresas del grupo y partes vinculadas se reconocen por el valor razonable de la contraprestación entregada o recibida. La diferencia entre dicho valor y el importe acordado, se registra de acuerdo con la sustancia económica subyacente.

(m) Estado total de cambios en el patrimonio neto

Este estado muestra, por tanto, una conciliación del valor en libros al comienzo y al final del ejercicio de todas las partidas que forman el patrimonio neto, agrupando los movimientos habidos en función de su naturaleza en las siguientes partidas:

- Reclasificaciones, que incluye los cambios en el patrimonio neto que surgen como consecuencia de modificación de los saldos de los estados financieros con origen en cambios en los criterios contables o en la corrección de errores.
- Ingresos y gastos reconocidos en el ejercicio: recoge, de manera agregada, el total de las partidas registradas en el estado de Ingresos y Gastos reconocidos.

CREDIT SUISSE BANK,  
(EUROPE), S.A.

Memoria de Cuentas Anuales

Ejercicio 2022

- Otras variaciones en el patrimonio neto: recoge el resto de partidas registradas en el patrimonio neto, como pueden ser distribución de resultados, operaciones con instrumentos de capital propios, pagos con instrumentos de capital, traspasos entre partida del patrimonio neto y cualquier otro incremento o disminución del patrimonio neto.

(n) Estado de flujos de efectivo

La Entidad ha utilizado el método indirecto para la confección del estado de flujos de efectivo, el cual tiene las siguientes expresiones que incorporan los siguientes criterios de clasificación:

- Flujos de efectivo: entradas y salidas de dinero en efectivo y de sus equivalentes; entendiéndose por éstos las inversiones a corto plazo de gran liquidez y bajo riesgo de alteraciones en su valor.
- Actividades de explotación: actividades típicas de las entidades de crédito, así como otras actividades que no pueden ser calificadas como de inversión o de financiación.
- Actividades de inversión: las de adquisición, enajenación o disposición por otros medios de activos a largo plazo y otras inversiones no incluidas en el efectivo y sus equivalentes.
- Actividades de financiación: actividades que producen cambios en el tamaño y composición del patrimonio neto y de los pasivos que no forman parte de las actividades de explotación.

El efectivo y otros activos líquidos equivalentes, incluye aquellos activos líquidos a los que les corresponde ser clasificados en el epígrafe de "Efectivo, saldos en efectivo en bancos centrales y otros depósitos a la vista" según la normativa del Banco de España aplicable. La Entidad presenta en el estado de flujos de efectivo los pagos y cobros procedentes de activos y pasivos financieros de rotación elevada por su importe neto.

A efectos del estado de flujos de efectivo, no se incluyen como efectivo y otros activos líquidos equivalentes los descubiertos bancarios que son exigibles a la vista y que no forman parte de la gestión de tesorería de la Entidad. Los descubiertos bancarios se reconocen en el balance como pasivos financieros por deudas con entidades de crédito.

CREDIT SUISSE BANK,  
(EUROPE), S.A.

Memoria de Cuentas Anuales

Ejercicio 2022

(4) Distribución de Resultados

La propuesta de distribución del resultado del ejercicio finalizado en 31 de diciembre de 2022, formulada por los Administradores de la Entidad y pendiente de aprobación por su Accionista Único, es la siguiente:

	<u>Miles de euros</u>
<u>Base de reparto</u>	
Beneficio / (pérdida) del ejercicio	<u>(11.770)</u>
<u>Distribución</u>	
Otras Reservas	<u>(11.770)</u>
	<u>(11.770)</u>

La distribución del resultado del ejercicio 2021, aprobada por el Accionista Único el 30 de junio de 2022, fue la siguiente:

	<u>Miles de euros</u>
<u>Base de reparto</u>	
Beneficio / (pérdida) del ejercicio	<u>32.254</u>
<u>Distribución</u>	
Reserva Legal	2.638
Otras Reservas	<u>29.616</u>
	<u>32.254</u>

(5) Efectivo, Saldos en Efectivo en Bancos Centrales y Otros Depósitos a la Vista

El desglose de este epígrafe de los balances al 31 de diciembre de 2022 y 2021, es el siguiente:

	<u>Miles de euros</u>	
	<u>2022</u>	<u>2021</u>
Saldos en efectivo en bancos centrales	32.178	35.018
Otros depósitos a la vista	<u>208.417</u>	<u>142.954</u>
	<u>240.595</u>	<u>177.972</u>
En euros	115.617	100.420
En moneda extranjera	<u>124.978</u>	<u>77.552</u>
	<u>240.595</u>	<u>177.972</u>

Tal y como establece la normativa, la Entidad debe mantener un porcentaje mínimo de recursos depositados en un banco central de un país participante en la moneda única (euro) para la cobertura del coeficiente de reservas mínimas. Al 31 de diciembre de 2022 y 2021 cumple con dicho porcentaje mínimo.

CREDIT SUISSE BANK,  
(EUROPE), S.A.

Memoria de Cuentas Anuales

Ejercicio 2022

Otros depósitos a la vista recoge, al 31 de diciembre de 2022 y 2021, saldos a la vista en entidades de crédito para llevar a cabo operativa en los distintos mercados financieros. Este epígrafe incluye saldos con empresas del Grupo (Nota 19).

(6) Activos y Pasivos Financieros Mantenidos para Negociar

El detalle del epígrafe al 31 de diciembre de 2022 y 2021 es como sigue:

	Miles de euros			
	2022		2021	
	Activo	Pasivo	Activo	Pasivo
Derivados	3.419.820	3.178.467	2.514.679	2.334.037
Instrumentos de patrimonio	59	-	1.770	-
Valores representativos de deuda	2	-	-	-
Préstamos y anticipos	3.316.423	-	3.254.350	-
Depósitos	-	2.579.708	-	2.323.478
Posiciones cortas	-	640.888	-	685.509
	<u>6.736.304</u>	<u>6.399.063</u>	<u>5.770.799</u>	<u>5.343.024</u>

(a) Derivados

El desglose por tipo de riesgo de los saldos de este epígrafe del activo y del pasivo del balance al 31 de diciembre de 2022 es el siguiente:

	Miles de euros	
	Activo	Pasivo
Riesgo sobre valores	719.978	595.296
Riesgo sobre tipo de interés	2.236.005	2.127.351
Riesgo sobre divisa	191.270	192.349
Otros tipos de riesgo	272.567	263.471
	<u>3.419.820</u>	<u>3.178.467</u>

CREDIT SUISSE BANK,  
(EUROPE), S.A.

Memoria de Cuentas Anuales

Ejercicio 2022

El desglose por tipo de riesgo de los saldos de este epígrafe del activo y del pasivo del balance al 31 de diciembre de 2021 es el siguiente:

	Miles de euros	
	Activo	Pasivo
Riesgo sobre valores	917.965	657.352
Riesgo sobre tipo de interés	1.001.752	1.095.316
Riesgo sobre divisa	140.509	140.762
Otros tipos de riesgo	454.453	440.607
	<u>2.514.679</u>	<u>2.334.037</u>

A continuación, se desglosan por tipo de instrumento derivado, los valores razonables de los derivados mantenidos para negociar al 31 de diciembre de 2022:

	Miles de euros	
	Activo	Pasivo
Permutas financieras	2.609.162	2.486.188
Forwards de divisa	64.677	60.732
Opciones sobre índices y valores	508.637	413.667
Opciones sobre tipos de interés	162.270	146.040
Opciones sobre tipo de cambio	74.498	71.264
Opciones sobre otros subyacentes	576	576
	<u>3.419.820</u>	<u>3.178.467</u>
De los cuales: con empresas del Grupo (Nota 19)	<u>1.663.774</u>	<u>1.527.303</u>

A continuación, se desglosan por tipo de instrumento derivado, los valores razonables de los derivados mantenidos para negociar al 31 de diciembre de 2021:

	Miles de euros	
	Activo	Pasivo
Permutas financieras	1.570.797	1.445.098
Forwards de divisa	28.006	27.003
Opciones sobre índices y valores	791.466	535.484
Opciones sobre tipos de interés	68.163	274.659
Opciones sobre tipo de cambio	37.832	36.069
Opciones sobre otros subyacentes	18.415	15.724
	<u>2.514.679</u>	<u>2.334.037</u>
De los cuales: con empresas del Grupo	<u>996.046</u>	<u>837.797</u>



CREDIT SUISSE BANK,  
(EUROPE), S.A.

Memoria de Cuentas Anuales

Ejercicio 2022

El desglose de los valores nominales comprometidos de los derivados mantenidos para negociar al 31 de diciembre de 2022 y 2021 se presenta a continuación desglosados por tipo de riesgo:

	Miles de euros	
	2022	2021
Riesgo sobre índices y valores	21.014.849	55.023.164
Riesgo sobre tipos de interés	172.132.822	277.965.396
Riesgo sobre divisas	19.882.042	30.631.661
Riesgo sobre otros subyacentes	24.175.416	21.948.934
	<u>237.205.129</u>	<u>385.569.155</u>

El desglose de los valores nominales comprometidos de los derivados mantenidos para negociar al 31 de diciembre de 2022 y 2021 se presenta a continuación desglosados por producto:

	Miles de euros	
	2022	2021
Futuros financieros	3.953	58.906.478
Permutas financieras	172.082.129	254.341.410
Forwards de divisa	4.270.886	5.136.019
Opciones sobre índices y valores	15.166.830	36.189.863
Opciones sobre tipos de interés	37.256.384	25.288.461
Opciones sobre tipo de cambio	8.101.622	5.212.697
Opciones sobre otros subyacentes	323.325	494.227
	<u>237.205.129</u>	<u>385.569.155</u>
De los cuales: con empresas del Grupo (Nota 19)	<u>66.775.940</u>	<u>107.659.662</u>

(b) Instrumentos de patrimonio

La Entidad mantiene al 31 de diciembre de 2022 y 2021 el siguiente detalle de participaciones en instrumentos de capital clasificados como cartera de negociación:

	Miles de euros			
	2022		2021	
	Activo	Pasivo	Activo	Pasivo
Cartera exterior cotizada	59	-	1.770	-
	<u>59</u>	<u>-</u>	<u>1.770</u>	<u>-</u>

CREDIT SUISSE BANK,  
(EUROPE), S.A.

Memoria de Cuentas Anuales

Ejercicio 2022

(c) Préstamos y anticipos

Los préstamos y anticipos por tipo de contraparte cuentan con el siguiente detalle al 31 de diciembre de 2022 y 2021:

	Miles de euros					Total
	31.12.2022					
	Bancos centrales	Admin. Públicas	Entidades de crédito	Otras sociedades financieras	Sociedades no financieras	
Préstamos de recompra inversa	-	-	2.019.915	575.362	-	2.595.277
Otros préstamos a plazo	-	83.294	123.704	126.230	387.918	721.146
Dudosos	-	-	-	-	-	-
	-	83.294	2.143.619	701.592	387.918	3.316.423

	Miles de euros					Total
	31.12.2021					
	Bancos centrales	Admin. Públicas	Entidades de crédito	Otras sociedades financieras	Sociedades no financieras	
Préstamos de recompra inversa	-	-	1.975.823	499.398	-	2.475.221
Otros préstamos a plazo	-	-	689.021	38.612	51.496	779.129
Dudosos	-	-	-	-	-	-
	-	-	2.664.844	538.010	51.496	3.254.350

La composición por monedas es la siguiente:

	Miles de euros	
	31.12.2022	31.12.2021
En euros	1.874.048	2.424.202
En moneda extranjera	1.442.375	830.148
	3.316.423	3.254.350

(d) Posiciones cortas

Al 31 de diciembre de 2022 y 2021, como posiciones cortas se incluye fundamentalmente el pasivo correspondiente a una operación de compraventa de bonos basado en un contrato firmado con fecha 24 de junio de 2020 entre Credit Suisse Securities Sociedad de Valores SA (actualmente Credit Suisse Bank (Europe), S.A.), Credit Suisse International (entidad del Grupo Credit Suisse), y otra entidad ajena al Grupo CS.

CREDIT SUISSE BANK,  
(EUROPE), S.A.

Memoria de Cuentas Anuales

Ejercicio 2022

Como consecuencia de dicha transacción, por la que CSI es cedente de los bonos y no transfiere riesgos y beneficios a la Sociedad, que registra posiciones cortas que permanecerán en balance hasta el vencimiento de los títulos, siendo CSI el que asumiría el riesgo ante un potencial default de la contraparte ante la tercera entidad.

(e) Depósitos

El desglose de los saldos de este epígrafe del del balance al 31 de diciembre de 2022 y 2021 es el siguiente:

	Miles de euros	
	31.12.2022	31.12.2021
Depósitos		
Depósitos a plazo	80.711	74.381
Pactos de recompra	2.498.997	2.249.097
	<u>2.579.708</u>	<u>2.323.478</u>
En euros	1.779.151	2.224.839
En moneda extranjera	800.557	98.639
	<u>2.579.708</u>	<u>2.323.478</u>

El detalle de los Depósitos por sector y tipología de producto al 31 de diciembre de 2022 y 2021 es como sigue:

	Miles de euros					Total
	31.12.2022					
	Bancos centrales	Admin. Públicas	Entidades de crédito	Otras sociedades financieras	Sociedades no financieras	
Depósitos a plazo	-	-	26.959	53.752	-	80.711
Pactos de recompra	-	-	2.139.504	359.493	-	2.498.997
	-	-	<u>2.166.463</u>	<u>413.245</u>	-	<u>2.579.708</u>
	Miles de euros					Total
	31.12.2021					
	Bancos centrales	Admin. Públicas	Entidades de crédito	Otras sociedades financieras	Sociedades no financieras	
Depósitos a plazo	-	-	38.612	35.769	-	74.381
Pactos de recompra	-	-	1.869.483	379.614	-	2.249.097
	-	-	<u>1.908.095</u>	<u>415.383</u>	-	<u>2.323.478</u>

CREDIT SUISSE BANK,  
(EUROPE), S.A.

Memoria de Cuentas Anuales

Ejercicio 2022

El detalle de los Depósitos por vencimientos al 31 de diciembre de 2022 y 2021 es como sigue:

	Miles de euros	
	31.12.2022	31.12.2021
Depósitos		
Inferior a un año	2.321.646	2.049.571
Entre uno y dos años	201.220	200.652
Superior a dos años	56.842	73.255
	<u>2.579.708</u>	<u>2.323.478</u>

(f) Jerarquía de valor razonable

Los instrumentos de la cartera de negociación se clasifican en uno de los siguientes niveles en función de la metodología empleada en la obtención de su valor razonable:

- Nivel 1: Estimaciones que utilizan precios cotizados sin ajustar en mercados activos para activos o pasivos idénticos, a los que la entidad pueda acceder en la fecha de valoración.
- Nivel 2: Estimaciones que utilizan precios cotizados en mercados activos para instrumentos similares u otras metodologías de valoración en las que todas las variables significativas están basadas en datos de mercado observables directa o indirectamente.
- Nivel 3: Estimaciones en las que alguna variable significativa no está basada en datos de mercado observables.

A continuación, se presentan los activos y pasivos financieros mantenidos para negociar clasificados en función la jerarquía de su valor razonable al 31 de diciembre de 2022:

	Miles de euros			
	2022			
	Nivel 1	Nivel 2	Nivel 3	Total
<u>Activos financieros mantenidos para negociar</u>				
Derivados	6.377	3.330.622	82.821	3.419.820
Instrumentos de patrimonio	34	-	25	59
Valores representativos de deuda	-	2	-	2
Préstamos y anticipos	-	3.316.423	-	3.316.423
	<u>6.411</u>	<u>6.647.047</u>	<u>82.846</u>	<u>6.736.304</u>

CREDIT SUISSE BANK,  
(EUROPE), S.A.

Memoria de Cuentas Anuales

Ejercicio 2022

	Miles de euros			
	2022			
	Nivel 1	Nivel 2	Nivel 3	Total
<u>Pasivos financieros mantenidos para negociar</u>				
Derivados	6.341	3.119.220	52.906	3.178.467
Posiciones cortas	124	640.764	-	640.888
Depósitos	-	2.579.708	-	2.579.708
	<u>6.465</u>	<u>6.339.692</u>	<u>52.906</u>	<u>6.399.063</u>

A continuación, se presentan los activos y pasivos financieros mantenidos para negociar clasificados en función la jerarquía de su valor razonable al 31 de diciembre de 2021:

	Miles de euros			
	2021			
	Nivel 1	Nivel 2	Nivel 3	Total
<u>Activos financieros mantenidos para negociar</u>				
Derivados	4.161	2.475.236	35.282	2.514.679
Instrumentos de patrimonio	1.770	-	-	1.770
Préstamos y anticipos	-	3.254.350	-	3.254.350
	<u>5.931</u>	<u>5.729.586</u>	<u>35.282</u>	<u>5.770.799</u>

	Miles de euros			
	2021			
	Nivel 1	Nivel 2	Nivel 3	Total
<u>Pasivos financieros mantenidos para negociar</u>				
Derivados	3.891	2.303.547	26.599	2.334.037
Posiciones cortas	-	685.509	-	685.509
Depósitos	-	2.324.478	-	2.323.478
	<u>3.891</u>	<u>5.312.534</u>	<u>26.599</u>	<u>5.343.024</u>

(7) Activos Financieros a Coste Amortizado

El detalle del epígrafe al 31 de diciembre de 2022 y 2021 es como sigue:

	Miles de euros	
	31.12.2022	31.12.2021
Préstamos y anticipos	<u>2.972.418</u>	<u>4.268.909</u>
	<u>2.972.418</u>	<u>4.268.909</u>

CREDIT SUISSE BANK,  
(EUROPE), S.A.

Memoria de Cuentas Anuales

Ejercicio 2022

Los préstamos y anticipos se encuentran denominadas en miles de euros y cuentan con el siguiente detalle:

	Miles de euros	
	31.12.2022	31.12.2021
Préstamos y anticipos	2.955.375	4.265.992
Administraciones Públicas	-	100
Entidades de crédito	2.545.607	3.474.220
Otras sociedades financieras	353.093	668.788
Sociedades no financieras	56.675	122.884
Ajustes por valoración	17.043	2.917
Deterioro de valor acumulado	(6.611)	(1.699)
Intereses devengados	23.654	4.616
	<u>2.972.418</u>	<u>4.268.909</u>
En euros	2.162.271	3.102.999
En moneda extranjera	<u>810.147</u>	<u>1.165.910</u>
	<u>2.972.418</u>	<u>4.268.909</u>

(a) Préstamos

El detalle de los préstamos por sector y tipología de producto al 31 de diciembre de 2022 y 2021 es como sigue:

	Miles de euros					Total
	31.12.2022					
	Bancos centrales	Admin. Públicas	Entidades de crédito	Otras sociedades financieras	Sociedades no financieras	
Préstamos de recompra inversa	-	-	1.459.044	-	-	1.459.044
Otros préstamos a plazo	-	-	922.749	140.684	172.609	1.236.042
Dudosos	-	-	-	-	-	-
	-	-	<u>2.381.793</u>	<u>140.684</u>	<u>172.609</u>	<u>2.695.086</u>

	Miles de euros					Total
	31.12.2021					
	Bancos centrales	Admin. Públicas	Entidades de crédito	Otras sociedades financieras	Sociedades no financieras	
Préstamos de recompra inversa	-	-	2.119.108	14	-	2.119.122
Otros préstamos a plazo	-	100	1.291.858	131.232	112.720	1.535.910
Dudosos	-	-	-	-	-	-
	-	<u>100</u>	<u>3.410.966</u>	<u>131.246</u>	<u>112.720</u>	<u>3.655.032</u>

CREDIT SUISSE BANK,  
(EUROPE), S.A.

Memoria de Cuentas Anuales

Ejercicio 2022

El detalle de las partidas mantenidas con empresas del grupo se muestra en la Nota 19.

(b) Anticipos distintos de préstamos

El detalle de los anticipos por sector y tipología de producto al 31 de diciembre de 2022 y 2021 es como sigue:

	Miles de euros		
	31.12.2022		
	Residentes en España	No Residentes en España	Total
Saldos deudores por operaciones financieras	9.074	58.256	67.330
Del que dudoso:	-	7.329	7.329
Fianzas entregadas en efectivo en operaciones con derivados	35.216	95.617	130.833
Cámaras de compensación	1.000	61.126	62.126
	<u>45.290</u>	<u>214.999</u>	<u>260.289</u>

	Miles de euros		
	31.12.2021		
	Residentes en España	No Residentes en España	Total
Saldos deudores por operaciones financieras	8.684	224.315	232.999
Fianzas entregadas en efectivo en operaciones con derivados	58.222	145.911	204.133
Cámaras de compensación	4.750	169.078	173.828
	<u>71.656</u>	<u>539.304</u>	<u>610.960</u>

El detalle de las partidas mantenidas con empresas del grupo se muestra en la Nota 19.

(c) Ajustes por valoración

El detalle de los intereses devengados de los activos a coste amortizado al 31 de diciembre de 2022 y 2021 es como sigue:

	Miles de euros	
	31.12.2022	31.12.2021
Préstamos y anticipos		
Administraciones Públicas	-	-
Entidades de crédito	20.931	2.493
Otras sociedades financieras	2.479	2.115
Sociedades no financieras	244	8
	<u>23.654</u>	<u>4.616</u>

CREDIT SUISSE BANK,  
(EUROPE), S.A.

Memoria de Cuentas Anuales

Ejercicio 2022

El detalle del deterioro de valor acumulado de los activos a coste amortizado al 31 de diciembre de 2022 y 2021 es como sigue:

	Miles de euros			
	31.12.2022			
	Riesgo normal (stage 1)	Riesgo normal en vigilancia especial (Stage 2)	Riesgo dudoso (Stage 3)	Total
Préstamos y anticipos				
Bancos centrales	-	-	-	-
Administraciones Públicas	-	-	-	-
Entidades de crédito	-	-	(1.708)	(1.708)
Otras sociedades financieras	(226)	-	(3.789)	(4.015)
Sociedades no financieras	(888)	-	-	(888)
	(1.114)	-	(5.497)	(6.611)
	Miles de euros			
	31.12.2021			
	Riesgo normal (stage 1)	Riesgo normal en vigilancia especial (Stage 2)	Riesgo dudoso (Stage 3)	Total
Préstamos y anticipos				
Bancos centrales	-	-	-	-
Administraciones Públicas	-	-	-	-
Entidades de crédito	-	-	-	-
Otras sociedades financieras	(1.643)	-	-	(1.643)
Sociedades no financieras	(56)	-	-	(56)
	(1.699)	-	-	(1.699)

El movimiento del deterioro de valor acumulado de los activos a coste amortizado para el ejercicio 2022 y 2021 es como sigue:

	2022				
	Saldo de apertura 01.01.2022	Aumentos por originación y adquisición	Dotaciones netas de correcciones de valor en el ejercicio	Otros ajustes	Saldo de cierre 31.12.2022
Préstamos y anticipos					
Bancos centrales	-	-	-	-	-
Administraciones Públicas	-	-	-	-	-
Entidades de crédito	-	-	(1.708)	-	(1.708)
Otras sociedades financieras	(1.643)	-	(2.374)	2	(4.015)
Sociedades no financieras	(56)	-	(888)	56	(888)
	(1.699)	-	(4.970)	58	(6.611)



CREDIT SUISSE BANK,  
(EUROPE), S.A.

Memoria de Cuentas Anuales

Ejercicio 2022

	2021				Saldo de cierre 31.12.2021
	Saldo de apertura 01.01.2021	Primera aplicación Circular 4/2017 (Nota 2.b)	Variación del riesgo de crédito (neto)	Otros ajustes	
Préstamos y anticipos	-	-	-	-	-
Bancos centrales	-	-	-	-	-
Administraciones Públicas	-	-	-	-	-
Entidades de crédito	-	-	-	-	-
Otras sociedades financieras	-	(1.659)	-	16	(1.643)
Sociedades no financieras	-	(56)	-	-	(56)
	-	(1.715)	-	16	(1.699)

Desde el 1 de agosto de 2021, con la transformación en entidad de crédito, la Entidad se encontraba bajo la regulación de la Circular 4/2017 de Banco de España. De esta forma, la Entidad realizaba el análisis y la cobertura del riesgo de crédito de acuerdo con lo establecido en el Anejo IX en lo referente a las soluciones alternativas del cálculo de deterioro.

La totalidad de préstamos están considerados como Riesgo Normal (stage 1) bajo el criterio de la Circular 4/2017. Del total de activos financieros a coste amortizado, al 31 de diciembre de 2022 hay un importe de 7.329 miles de euros de activos considerados como dudosos (stage 3) dentro del concepto de anticipos distintos de préstamo, habiendo sido traspasados de Riesgo Normal a Dudoso durante el ejercicio 2022. Al 31 de diciembre 2021 no había activos dudosos registrados en balance.

Dadas las actividades a las que se dedica el Banco y el perfil de riesgo que éste asume, la tasa de morosidad en la que incurre, medida como el porcentaje que representan los activos dudosos sobre el total de riesgo crediticio al 31 de diciembre de 2022 es del 0,24% (al 31 de diciembre de 2021 era del 0,00%).

Al cierre del ejercicio 2022 y 2021, la Entidad no contaba con operaciones refinanciadas o restructuradas.

Como resultado del análisis del deterioro, al 31 de diciembre de 2022 y 2021 el valor acumulado asciende a 6.611 miles de euros y 1.699 miles de euros, respectivamente, habiéndose dotado un importe de 4.970 miles de euros y 1.715 miles de euros en la cuenta de pérdidas y ganancias del ejercicio 2022 y 2021, respectivamente.

CREDIT SUISSE BANK,  
(EUROPE), S.A.

Memoria de Cuentas Anuales

Ejercicio 2022

(8) Activo Tangible

El movimiento de este epígrafe durante los ejercicios 2022 y 2021 es como sigue:

Ejercicio 2022

	Miles de euros				31.12.2022
	31.12.2021	Altas	Bajas	Trasposos	
<b>Coste:</b>					
Instalaciones y utillaje	15.711	100	(152)	-	15.659
Mobiliario y ensures	2.547	294	-	-	2.841
Equipos para procesos informáticos	1.833	128	-	-	1.961
Instalaciones en curso	1.192	115	(237)	-	1.070
Arrendamiento Financiero	46.995	742	(1.476)	-	46.261
	<u>68.278</u>	<u>1.379</u>	<u>(1.865)</u>	<u>-</u>	<u>67.792</u>
<b>Amortizacion acumulada:</b>					
Instalaciones y utillaje	(13.672)	(550)	152	-	(14.070)
Mobiliario y ensures	(1.803)	(146)	-	-	(1.949)
Equipos para procesos informáticos	(1.670)	(54)	9	-	(1.715)
Arrendamiento Financiero	(6.294)	(7.046)	-	-	(13.340)
	<u>(23.439)</u>	<u>(7.796)</u>	<u>161</u>	<u>-</u>	<u>(31.074)</u>
<b>Valor Neto</b>	<u>44.839</u>	<u>(6.417)</u>	<u>(1.704)</u>	<u>-</u>	<u>36.718</u>

Ejercicio 2021

	Miles de euros				31.12.2021	
	31.12.2020	Primera aplicación Circular 4/2017	Altas	Bajas		Trasposos
<b>Coste:</b>						
Instalaciones y utillaje	15.298	-	413	-	-	15.711
Mobiliario y ensures	2.491	-	56	-	-	2.547
Equipos para procesos informáticos	1.719	-	126	(12)	-	1.833
Instalaciones en curso	1.080	-	358	(246)	-	1.192
Arrendamiento Financiero	-	46.995	-	-	-	46.995
	<u>20.588</u>	<u>46.995</u>	<u>953</u>	<u>(258)</u>	<u>-</u>	<u>68.278</u>
<b>Amortizacion acumulada:</b>						
Instalaciones y utillaje	(12.995)	-	(691)	14	-	(13.672)
Mobiliario y ensures	(1.725)	-	(78)	-	-	(1.803)
Equipos para procesos informáticos	(1.522)	-	(151)	3	-	(1.670)
Arrendamiento Financiero	-	-	(6.294)	-	-	(6.294)
	<u>(16.242)</u>	<u>-</u>	<u>(7.214)</u>	<u>17</u>	<u>-</u>	<u>(23.439)</u>
<b>Valor Neto</b>	<u>4.346</u>	<u>46.995</u>	<u>(6.261)</u>	<u>(241)</u>	<u>-</u>	<u>44.839</u>

CREDIT SUISSE BANK,  
(EUROPE), S.A.

Memoria de Cuentas Anuales

Ejercicio 2022

Al 31 de diciembre de 2022, la Entidad mantiene elementos de activo tangible totalmente amortizados por importe de 927 miles de euros (817 miles de euros al 31 de diciembre de 2021).

Ni al 31 de diciembre de 2022 ni al 31 de diciembre de 2021 existían deterioros de los activos tangibles propiedad del Banco, no habiéndose producido movimiento alguno por este concepto durante de dichos ejercicios.

La Entidad tiene arrendado, en régimen de arrendamiento operativo, los inmuebles en los que realiza su actividad.

Una descripción de los contratos más relevantes es como sigue:

Arrendamiento	Duración	Penalizaciones
C/ Ayala, 42 (Madrid)	9 años	Resolución contrato en caso incumplimiento
Boulevard Haussmann 86 (Paris)	9 años	-
Via Santa Margherita (Milán)	7 años	-
Via Giovanni Paisiello (Roma)	7 años	-
Norrmalmstorg 12 (Estocolmo)	4 años	-
Honthorststraat 19 (Amsterdam)	3 años	-

Las fianzas correspondientes a contratos de arrendamiento se han registrado en el epígrafe de otros activos del balance (Nota 11).

El desglose de los derechos de uso por arrendamiento acorde a la norma contable sobre arrendamientos operativos (Nota 2.b) al 31 de diciembre de 2022 y 2021 es como sigue:

	Miles de euros 31.12.2022	Miles de euros 31.12.2021
Derechos de uso		
Terrenos y edificios	46.261	46.995
	<u>46.261</u>	<u>46.995</u>
Amortización acumulada	(13.340)	(6.294)
Valor Neto	<u>32.921</u>	<u>40.701</u>

CREDIT SUISSE BANK,  
(EUROPE), S.A.

Memoria de Cuentas Anuales

Ejercicio 2022

Respecto a los pasivos por arrendamiento asociados a los derechos de uso, se presenta a continuación el detalle de los mismos:

	<u>Miles de euros</u> 31.12.2022	<u>Miles de euros</u> 31.12.2021
Otros pasivos financieros (Nota 12)		
Por arrendamiento financiero	37.779	45.979
	<u>37.779</u>	<u>45.979</u>

Por otro lado, el impacto en la cuenta de pérdidas y ganancias por los derechos de uso por arrendamientos mantenidos por la Entidad al 31 de diciembre de 2022 y 2021 es el que sigue:

	<u>Miles de euros</u> 31.12.2022	<u>Miles de euros</u> 31.12.2021
Gasto por amortización de los derechos de uso	7.046	6.294
Gasto por intereses de los pasivos por arrendamiento (Nota 17.b)	244	51
Salidas de efectivo	<u>8.700</u>	<u>6.578</u>

En el ejercicio 2022 y 2021, la Entidad sigue manteniendo un gasto por arrendamientos operativos (Nota 17.g) que no cumplen con los requerimientos regulatorios para dar de alta su valor por el derecho de uso.

(9) Activo Intangible

Al 31 de diciembre de 2022 y 2021, el detalle del inmovilizado intangible registrado por la Entidad se presenta de la siguiente manera.

Ejercicio 2022

	<u>Miles de euros</u>				
	31.12.2022				
	<u>31.12.2021</u>	<u>Altas</u>	<u>Bajas</u>	<u>Trasposos</u>	<u>31.12.2022</u>
Coste					
Software	12.677	120	-	378	13.175
Instalaciones en curso	314	81	-	-	395
	<u>12.991</u>	<u>201</u>	<u>-</u>	<u>378</u>	<u>13.570</u>
Amortización Acumulada					
Software	(5.002)	(2.694)	-	(378)	(8.074)
Valor Neto	<u>7.989</u>	<u>(2.493)</u>	<u>-</u>	<u>-</u>	<u>5.496</u>

CREDIT SUISSE BANK,  
(EUROPE), S.A.

Memoria de Cuentas Anuales

Ejercicio 2022

Ejercicio 2021

	Miles de euros				31.12.2021
	31.12.2020	Altas	Bajas	Trasposos	
Coste					
Software	11.980	697	-	-	12.677
Instalaciones en curso	50	264	-	-	314
	<u>12.030</u>	<u>961</u>	<u>-</u>	<u>-</u>	<u>12.991</u>
Amortización Acumulada					
Software	(2.375)	(2.627)	-	-	(5.002)
Valor Neto	<u>9.655</u>	<u>(1.666)</u>	<u>-</u>	<u>-</u>	<u>7.989</u>

Al 31 de diciembre de 2022 y 2021, la Entidad no contaba con activo intangible totalmente amortizado.

(10) Activos y Pasivos Fiscales

La composición de estos epígrafes del balance al 31 de diciembre de 2022 y 2021 es como sigue:

	Miles de euros			
	Corrientes		Diferidos	
	31.12.2022	31.12.2021	31.12.2022	31.12.2021
<b>Activos Fiscales</b>				
Administraciones Públicas				
Retenciones y pagos a cuenta	5.573	13.280	-	-
Impuesto anticipado	-	-	7.618	18.270
Impuesto sobre el valor añadido	593	3.007	-	-
Otros activos fiscales	22	23	-	-
	<u>6.188</u>	<u>16.310</u>	<u>7.618</u>	<u>18.270</u>
<b>Pasivos Fiscales</b>				
Administraciones Públicas				
Saldo acreedor por impuesto sobre sociedades	3.823	11.727	-	-
Cuotas de la seguridad social pendientes de liquidar	2.093	1.721	-	-
Impuesto sobre el valor añadido	4.293	5.110	-	-
Otros pasivos fiscales	1.988	1.054	-	-
	<u>12.197</u>	<u>19.612</u>	<u>-</u>	<u>-</u>

Como "retenciones y pagos a cuenta" se incluyen 228 miles de euros relativos al negocio en España (Nota 18) y 5.345 miles de euros relativos a las Sucursales de la Entidad.

CREDIT SUISSE BANK,  
(EUROPE), S.A.

Memoria de Cuentas Anuales

Ejercicio 2022

Como “otros pasivos fiscales corrientes” al 31 de diciembre de 2022 se han registrado fundamentalmente saldos acreedores por impuesto sobre la renta de las personas físicas.

Los saldos acreedores por Impuesto sobre Sociedades a cierre de 2022 y 2021 se dividen de la siguiente forma:

	Miles de euros	
	2022	2021
España (Nota 18)	-	5.894
Francia	-	4.383
Italia	3.559	1.234
Suecia	82	54
Países Bajos	182	162
	<u>3.823</u>	<u>11.727</u>

El movimiento del impuesto diferido de activo durante los ejercicios 2022 y 2021, es como sigue:

	Miles de euros
Saldo 31.12.20	<u>21.242</u>
Altas/(Bajas) diferencias temporales España	(2.055)
Altas/(Bajas) diferencias temporales Sucursales	<u>(917)</u>
Saldo 31.12.21	<u>18.270</u>
Altas/(Bajas) diferencias temporales España	(1.356)
Reconocimiento Bases Imponibles Negativa - España	10.555
Deterioro diferencias temporales – España	(13.793)
Reconocimiento Bases Imponibles Negativa - Sucursales	644
Altas/(Bajas) diferencias temporales Sucursales	<u>(6.702)</u>
Saldo 31.12.22	<u>7.618</u>

Al 31 de diciembre de 2022 el Banco ha reevaluado la recuperabilidad de los activos por impuestos diferidos registrados. Como resultado, se ha deteriorado la totalidad de los activos por impuestos diferidos en España.

(11) Otros Activos

Este epígrafe del balance al 31 de diciembre de 2022 y 2021 se desglosa como sigue:

	Miles de euros	
	31.12.2022	31.12.2021
Cuentas de periodificación	47.012	51.325
Otros activos	<u>25.402</u>	<u>48.218</u>
	<u>72.414</u>	<u>99.543</u>

CREDIT SUISSE BANK,  
(EUROPE), S.A.

Memoria de Cuentas Anuales

Ejercicio 2022

Las cuentas de periodificación recogen, principalmente, al 31 de diciembre de 2022 y 2021, deudas intragrupo por los servicios a otras Sociedades del Grupo Credit Suisse por comisiones pendientes de cobro y por refacturación de gastos a otras Sociedades del Grupo. Este importe asciende a 44.560 miles de euros al 31 de diciembre de 2022 y a 50.286 miles de euros al 31 de diciembre de 2021 ((Nota 19).

Otros activos recoge, principalmente, al 31 de diciembre de 2022 y 2021, deudas por los servicios prestados a terceros por importe de 17.041 miles de euros y 25.432 miles de euros respectivamente. Adicionalmente, al 31 de diciembre de 2022 y 2021, se incluyen fianzas desembolsadas correspondientes a inmuebles en los que la Entidad realiza su actividad por importe de 605 miles de euros al 31 de diciembre de 2022 (oficinas de Madrid, Milán y Ámsterdam por importe de 313, 102 y 92 miles de euros, respectivamente) y a 578 miles de euros al 31 de diciembre de 2021 (oficinas de Madrid, Milán y Ámsterdam por importe de 292, 195 y 92 miles de euros, respectivamente).

A cierre del ejercicio 2022, dentro del epígrafe de otros activos se incluye una provisión por impago de 3.000 miles de euros asociado a una factura no cobrada de la Sucursal de Milán (Nota 13).

Adicionalmente se incluye, al 31 de diciembre de 2022 y 2021, un importe de 6.576 miles de euros, entregado a una compañía del grupo como anticipo para el pago de gastos comunes de su operativa. Los saldos con compañías del Grupo se detallan en la Nota 19.

(12) Pasivos Financieros a Coste Amortizado

El detalle de estos epígrafes al 31 de diciembre de 2022 y 2021 es como sigue:

	Miles de euros	
	31.12.2022	31.12.2021
Depósitos	2.574.531	3.735.014
Otros Pasivos Financieros	88.194	250.137
Ajuste por valoración	2.724	3.140
Intereses devengados	2.724	3.140
	<u>2.665.449</u>	<u>3.988.291</u>
En euros	1.794.198	2.049.255
En moneda extranjera	871.251	1.939.036
	<u>2.665.449</u>	<u>3.988.291</u>

CREDIT SUISSE BANK,  
(EUROPE), S.A.

Memoria de Cuentas Anuales

Ejercicio 2022

(a) Depósitos

El detalle de los Depósitos por sector y tipología de producto al 31 de diciembre de 2022 y 2021 es como sigue:

	Miles de euros					Total
	31.12.2022					
	Bancos centrales	Admin. Públicas	Entidades de crédito	Otras sociedades financieras	Sociedades no financieras	
Depósitos a la vista	-	-	717.932	-	-	717.932
Deuda subordinada	-	-	150.000	-	-	150.000
Depósitos a plazo	-	-	1.331.884	135.533	88.100	1.555.517
Pactos de recompra	-	-	70.840	80.242	-	151.082
	-	-	2.270.656	215.775	88.100	2.574.531

	Miles de euros					Total
	31.12.2021					
	Bancos centrales	Admin. Públicas	Entidades de crédito	Otras sociedades financieras	Sociedades no financieras	
Depósitos a la vista	-	-	198.968	-	-	198.968
Deuda subordinada	-	-	150.000	-	-	150.000
Depósitos a plazo	-	-	3.220.868	109.107	-	3.329.975
Pactos de recompra	-	-	37.298	18.773	-	56.071
	-	-	3.607.134	127.880	-	3.735.014

El detalle de los Depósitos por vencimiento al 31 de diciembre de 2022 y 2021 es como sigue:

	Miles de euros	
	31.12.2022	31.12.2021
Depósitos		
A la vista	717.932	198.968
Inferior a un año	1.184.216	1.094.604
Entre uno y dos años	522.351	2.273.387
Superior a dos años	150.032	168.055
	2.574.531	3.735.014

Con fecha 10 de mayo de 2021, se firmó el acuerdo de Préstamo Subordinado Tier 2 entre Credit Suisse A.G. y la Entidad. Dicha deuda está clasificada como Deuda subordinada con un importe de 150.000 miles de euros al 31 de diciembre de 2022 y 2021. El préstamo vence el 12 de mayo de 2031 y devenga un interés anual de Euribor más 198.6 puntos básicos.

En el epígrafe de depósitos a plazo, se recoge principalmente depósitos a plazo mantenidos con la Sucursal en Londres de Credit Suisse AG. Dichos depósitos sirven para financiar la operativa de la Entidad. El importe asciende a 565.892 miles de euros al 31 de diciembre de 2022 y de 2.271.314 miles euros al 31 de diciembre de 2021.



CREDIT SUISSE BANK,  
(EUROPE), S.A.

Memoria de Cuentas Anuales

Ejercicio 2022

Los ajustes por valoración por los intereses devengados se clasifican principalmente dentro de los pactos de recompra, ascendiendo a un importe de 2.711 miles de euros a 31 de diciembre de 2022 (3.108 miles de euros a 31 de diciembre de 2021).

(b) Otros pasivos financieros

Al 31 de diciembre de 2022, este epígrafe recoge un importe de 14.459 miles de euros (138.512 miles de euros al 31 de diciembre de 2021) con empresas del Grupo (Nota 19) por operaciones financieras pendientes de liquidación. Además, recoge los pasivos por arrendamiento asociados a los derechos de uso de arrendamientos financieros, cuyo importe asciende a 37.779 miles euros al 31 de diciembre de 2022 (45.979 miles euros al 31 de diciembre de 2021).

(13) Provisiones

El detalle del efecto en la cuenta de pérdidas y ganancias de las Provisiones o (-) reversión de provisiones al 31 de diciembre de 2022 y 2021 es el que sigue:

	Miles de euros	
	31.12.2022	31.12.2021
Incremento neto de provisiones	25.736	1.786
Provisión impago otros activos (Nota 11)	3.000	-
Incremento neto de otros gastos	5.130	-
	<u>33.866</u>	<u>1.786</u>

Gastos por reestructuración

El 27 de octubre de 2022, el Grupo anunció ciertas acciones estratégicas tras la revisión exhaustiva realizada por el Consejo de Administración y el Consejo Ejecutivo (Nota 1).

Los gastos de reestructuración para CSEB incluyen los gastos de indemnización y los gastos relacionados con la aceleración de ciertos cargos de compensación diferida.

El detalle de los cargos por reestructuración en 2022 se muestra a continuación:

	Thousand euros
	31.12.2022
Provisión por indemnización	25.641
Provisión de planes de retribución diferida a empleados (Nota 14)	5.040
Otros	90
	<u>30.771</u>

CREDIT SUISSE BANK,  
(EUROPE), S.A.

Memoria de Cuentas Anuales

Ejercicio 2022

El detalle de las Provisiones al 31 de diciembre de 2022 y 2021 es el que sigue:

	Miles de euros	
	31.12.2022	31.12.2021
Pensiones y otras obligaciones de prestaciones definidas post-empleo (Nota 3.g)	5.782	5.329
Cuestiones procesales y litigios por impuestos pendientes	26	-
Otras provisiones	18.815	619
	<u>24.623</u>	<u>5.948</u>

El movimiento de las Provisiones durante los ejercicios 2022 y 2021, es el que sigue:

	Miles de euros			
	2022			
	Pensiones y otras obligaciones de prestaciones definidas post-empleo	Cuestiones procesales y litigios por impuestos pendientes	Otras provisiones	Total
Saldo de Apertura 01.01.2022	<u>5.329</u>	<u>-</u>	<u>619</u>	<u>5.948</u>
Adiciones, incluidos los aumentos de las provisiones existentes	1.690	270	25.649	27.609
(-) Importes utilizados	(808)	(65)	(7.448)	(8.321)
(-) Importes no utilizados revertidos durante el período	(429)	(179)	(5)	(613)
Otros movimientos	-	-	-	-
Saldo de Cierre 31.12.2022	<u>5.782</u>	<u>26</u>	<u>18.815</u>	<u>24.623</u>

CREDIT SUISSE BANK,  
(EUROPE), S.A.

Memoria de Cuentas Anuales

Ejercicio 2022

	Miles de euros			
	2021			Total
	Pensiones y otras obligaciones de prestaciones definidas post-empleo	Cuestiones procesales y litigios por impuestos pendientes	Otras provisiones	
Saldo de Apertura 01.01.2021	7.567	-	3.565	11.132
Adiciones, incluidos los aumentos de las provisiones existentes	1.282	-	504	1.786
(-) Importes utilizados	(1.758)	-	(3.450)	(5.208)
(-) Importes no utilizados revertidos durante el período	(1.762)	-	-	(1.762)
Otros movimientos (Business Transfer Agreement - Nota 1)	-	-	-	-
Saldo de Cierre 31.12.2021	5.329	-	619	5.948

Otras provisiones se compone principalmente por la provisión por reestructuración por importe de 18.015 miles de euros al 31 de diciembre de 2022. Al 31 de diciembre de 2021, la Entidad no tenía registrada provisión alguna por indemnizaciones.

(14) Otros Pasivos

Al 31 de diciembre de 2022 y 2021 este epígrafe se compone de lo siguiente:

	Miles de euros	
	31.12.2022	31.12.2021
Periodificaciones	63.113	73.339
Resto de los otros pasivos	20.973	70.743
	84.086	144.082

En el epígrafe de Periodificaciones, se incluye principalmente los importes a pagar por parte de la Entidad con otras Sociedades del Grupo Credit Suisse, por comisiones pendientes de pago por servicios de mercado de capitales y por facturación de gastos centralizados en el Grupo. Dicho importe asciende a 27.244 miles de euros al 31 de diciembre de 2022 y 39.550 miles de euros al 31 de diciembre de 2021.

En referencia al resto de los otros pasivos, estos recogen como principal saldo la parte del salario variable y resto de compromisos con los empleados de la Entidad devengados al 31 de diciembre de 2022 y 2021 (Nota 17 (f)). Adicionalmente, el pasivo asociado a la

CREDIT SUISSE BANK,  
(EUROPE), S.A.

Memoria de Cuentas Anuales

Ejercicio 2022

provisión de planes de retribución diferida a empleados del proceso de reestructuración se mantiene en este subepígrafe (Nota 13).

(15) Patrimonio neto

La composición y el movimiento del patrimonio neto se presentan en el estado de cambios en el patrimonio neto.

(a) Capital escriturado y prima de emisión

Al 31 de diciembre de 2020 el capital social era de 5.276.344 euros, representado por 5.276.344 acciones nominativas de 1 euro nominal cada una de ellas enteramente suscritas y desembolsadas por su Accionista Único Credit Suisse AG.

Como se indica en la Nota 1, con fecha 21 de junio de 2021 se elevó a público la decisión del Accionista Único de ampliar el capital social mediante la emisión de 12.723.656 acciones ordinarias, de igual clase que las ya existentes y de un valor nominal de 1 euro cada una de ellas. Dichas acciones fueron suscritas y desembolsadas por el Accionista Único mediante la transformación de una cuantía total de 12.724 miles de euros de reservas voluntarias de la Entidad.

Al 31 de diciembre de 2022 y 2021, el capital social es de 18.000 miles de euros, representado por 18.000.000 acciones nominativas de 1 euro de valor nominal cada una de ellas, enteramente suscritas y desembolsadas por su Accionista Único, Credit Suisse A.G., cumpliendo la Entidad con los requisitos establecidos en la legislación vigente en lo que se refiere a sociedades unipersonales. Estas acciones gozan de iguales derechos políticos y económicos. Al 31 de diciembre de 2022 y 2021, la Entidad mantiene depósitos captados de una sucursal de su accionista único y deuda subordinada con su accionista único (Notas 12 y 19).

Al 31 de diciembre de 2022 y 2021 no existen acciones propias en poder de la Entidad o de un tercero que opere por cuenta de ésta. Las acciones de la Entidad no están admitidas a cotización en Bolsa.

(b) Reservas

Al 31 de diciembre de 2022 y 2021 este epígrafe se detalla como sigue:

	Miles de euros	
	31.12.2022	31.12.2021
Reserva legal	3.600	962
Reserva de capitalización	563	563
Reserva de libre disposición	852.209	822.593
	<u>856.372</u>	<u>824.118</u>

CREDIT SUISSE BANK,  
(EUROPE), S.A.

Memoria de Cuentas Anuales

Ejercicio 2022

(i) Reserva legal

De acuerdo con el texto refundido de la Ley de Sociedades de Capital, las sociedades de capital están obligadas a destinar una cifra igual al 10% del beneficio del ejercicio para la constitución de un fondo de reserva hasta que éste alcance al menos el 20% del capital social. Esta reserva sólo podrá ser utilizada para cubrir, en el caso de no tener otras reservas disponibles, el saldo deudor de la cuenta de pérdidas y ganancias. También bajo determinadas condiciones se podrá destinar a incrementar el capital social.

Al 31 de diciembre de 2022 y 2021, la reserva legal de la Entidad asciende a 3.600 y 962 miles de euros, respectivamente.

(ii) Reserva de libre disposición

La Entidad tiene dotada una reserva de libre disposición de 852.209 miles de euros al 31 de diciembre de 2022 (822.593 miles de euros al 31 de diciembre de 2021).

El 7 de mayo de 2021 el Accionista Único decidió efectuar una aportación en efectivo a los fondos propios de la Entidad por el importe de 200.000 miles de euros.

(iii) Reserva de capitalización

En virtud de lo dispuesto en el artículo 25 de la Ley 27/2014, de 27 de noviembre, del Impuesto sobre Sociedades, la Entidad tiene una reserva indisponible por importe de 563 miles de euros al 31 de diciembre de 2022 (563 miles de euros al 31 de diciembre de 2021). La reserva de capitalización se determina aplicando un 10% sobre el incremento de los fondos propios.

(c) Otro resultado global acumulado

Al 31 de diciembre de 2022 y 2021 se recogen como Otro resultado global acumulado las variaciones en la valoración de los compromisos por pensiones (Nota 13).

CREDIT SUISSE BANK,  
(EUROPE), S.A.

## Memoria de Cuentas Anuales

## Ejercicio 2022

(d) Recursos propios: Gestión del capital

El capital prudencial está regulado por el Reglamento 575/2013 (CRR) y la Directiva 2013/36/UE del Parlamento Europeo y del Consejo (CRD 4) que incorporaron el marco normativo de Basilea III (BIS III) en la Unión Europea. Mientras que la CRR fue de aplicación directa en España, la CRD 4 se transpuso a la normativa española mediante la Ley 10/2014 de ordenación, supervisión y solvencia de entidades de crédito y su posterior desarrollo reglamentario mediante el Real Decreto 84/2015 y la Circular 2/2016 de Banco de España.

Posteriormente la Comisión Europea presentó una propuesta legislativa basada en las normas acordadas internacionalmente. El 27 de junio de 2019 entró en vigor un paquete integral de reformas que modifica la CRR y la Directiva CRD 4. La Directiva CRD 5 se ha incorporado a la legislación española a través del Real Decreto-ley 7/2021 (que ha modificado, entre otras, la Ley 10/2014). Adicionalmente, en relación con la Circular 2/2016, el Banco de España ha publicado la Circular 5/2021 por la que modifica dicha circular con la incorporación de herramientas macroprudenciales y un proyecto de circular cuya publicación en versión definitiva se prevé para 2022 y mediante la cual completará la transposición de la CRD 5 al ordenamiento jurídico español.

Asimismo, con posterioridad a la transposición legal europea de 2013, el Comité de Basilea y otros organismos competentes han publicado normas y documentos adicionales, con nuevas especificaciones en el cálculo de recursos propios. Esto conlleva un estado de permanente desarrollo en el que la Entidad va adaptando continuamente los procesos y los sistemas para asegurar que el cálculo de los requerimientos de capital esté totalmente alineado con los nuevos requerimientos establecidos.

Los objetivos estratégicos marcados por la Dirección de la Entidad en relación con la gestión que se realiza de sus recursos propios son los siguientes:

- Cumplir en todo momento, con la normativa aplicable en materia de requerimientos de recursos propios mínimos.
- Buscar la máxima eficiencia en la gestión de los recursos propios, de manera que, junto a otras variables de rentabilidad y riesgo, el consumo de recursos propios es considerado como una variable fundamental en los análisis asociados a la toma de decisiones de la Entidad.

Para cumplir con estos objetivos, la Entidad dispone de una serie de políticas y procesos de gestión de los recursos propios, cuyas principales directrices son:

- La Entidad realiza un seguimiento y control que analiza los niveles de cumplimiento de la normativa en materia de recursos propios, disponiendo de alarmas que permitan garantizar en todo momento el cumplimiento de la normativa aplicable y que las decisiones tomadas por las distintas áreas y unidades de la Entidad son coherentes con los objetivos marcados a efectos de cumplimiento de recursos propios mínimos. En este sentido, existen planes de contingencias para asegurar el cumplimiento de los límites establecidos en la normativa aplicable.

CREDIT SUISSE BANK,  
(EUROPE), S.A.

Memoria de Cuentas Anuales

Ejercicio 2022

- En la planificación estratégica y comercial de la Entidad, así como en el análisis y seguimiento de las operaciones de la Entidad se considera como un factor clave en la toma de decisiones el impacto de las mismas sobre los recursos propios computables de la Entidad y la relación consumo-rentabilidad-riesgo. En este sentido, la Entidad dispone de unos parámetros que deben servir de guía para la toma de decisiones de la Entidad, en materia de requerimientos de recursos propios mínimos o que afecten a dichos requerimientos.

Por tanto, la entidad considera los recursos propios y los requerimientos de recursos propios establecidos por la normativa anteriormente indicada como un elemento fundamental de su gestión de la Entidad, que afectan tanto a las decisiones de la Entidad, análisis de la viabilidad de operaciones, estrategia de distribución de resultados, etc.

El Reglamento (UE) n.º 575/2013 del Parlamento Europeo y del Consejo de 26 de junio de 2013 sobre los requisitos prudenciales de las entidades de crédito y las empresas de inversión, y la Circular 2/2016, de 2 de febrero, establecen qué elementos deben computarse como fondos propios y los requisitos de fondos propios que deben cumplir en todo momento. La Entidad debe cumplir los siguientes requisitos de fondos propios:

- a) un ratio de capital de nivel 1 ordinario del 4,5 %
- b) un ratio de capital de nivel 1 del 6 %
- c) un ratio total de capital del 8 %.

Adicionalmente, las entidades de crédito deberán cumplir en todo momento el requisito combinado de colchones de capital, entendido, como el total del capital de nivel 1 ordinario definido en el artículo 26 del Reglamento (UE) n.º 575/2013, necesario para cumplir con la obligación de disponer de un colchón de conservación de capital, más, si procede:

- a) Un colchón de capital anticíclico específico de cada entidad.
- b) Un colchón para las entidades de importancia sistémica mundial (EISM).
- c) Un colchón para otras entidades de importancia sistémica (OEIS).
- d) Un colchón contra riesgos sistémicos.

Los colchones indicados en los puntos b), c) y d) no son aplicables a la entidad en el presente ejercicio. La entidad cumple con los requisitos de colchones de capital aplicables.

El Banco deberá cumplir, de acuerdo con la normativa anteriormente mencionada, un colchón de conservación de capital del 2,5% y un colchón anticíclico de 0,2649% del capital de nivel 1 ordinario.

Adicionalmente, CSEB, S.A. ha recibido del Banco de España (BdE) la decisión con respecto a los requisitos mínimos prudenciales de capital para el próximo año, una vez conocidos los resultados del Proceso de Revisión y Evaluación Supervisoría (PRES).

CREDIT SUISSE BANK,  
(EUROPE), S.A.


Memoria de Cuentas Anuales

Ejercicio 2022

En base a lo anterior, a partir del 1 de enero de 2023, CSEB S.A. deberá alcanzar unos requerimientos mínimos de capital total (o ratio de requerimiento de capital total del PRES) no inferior al 13,94% del importe total de la exposición al riesgo, que incluye el mínimo regulatorio de Pilar 1 (8%) y el requerimiento de Pilar 2 R (P2R) (5,94%).

Estos requerimientos se exigirán adicionalmente a los colchones combinado de capital tal como se ha explicado anteriormente.

La Entidad calculará sus ratios de capital como sigue:

- a) el ratio de capital de nivel 1 ordinario será igual al capital de nivel 1 ordinario de la entidad expresado en porcentaje sobre el importe total de la exposición en riesgo;
  - b) el ratio de capital de nivel 1 será igual al capital de nivel 1 de la entidad expresado en porcentaje sobre el importe total de la exposición en riesgo;
  - c) el ratio total de capital será igual a los fondos propios de la entidad expresados en porcentaje sobre el importe total de la exposición en riesgo.
- 



CREDIT SUISSE BANK,  
(EUROPE), S.A.

Memoria de Cuentas Anuales

Ejercicio 2022

A continuación se incluye un detalle, clasificado en recursos propios básicos y de segunda categoría, de los recursos propios de la Entidad al 31 de diciembre de 2022 y 2021, calculados de acuerdo con lo establecido en el Reglamento (UE) nº 575/2013 del Parlamento Europeo y del Consejo de 26 de junio de 2013 sobre los requisitos prudenciales de las entidades de crédito y las empresas de inversión, y en la Circular 2/2016, de 2 de febrero:

	Miles de euros	
	31.12.2022	31.12.2021
Capital de nivel 1 ordinario		
Capital escriturado	18.000	18.000
Prima de emisión	29.724	29.724
Resultado admisible	(11.770)	-
Otro resultado global acumulado	7	(422)
Otras reservas	856.372	823.958
	<u>892.333</u>	<u>871.420</u>
Deducciones	(36.850)	(13.560)
Total Capital de nivel 1 ordinario	<u>855.483</u>	<u>857.860</u>
Total Capital de nivel 1	<u>855.483</u>	<u>857.860</u>
Capital de nivel 2		
Instrumentos de capital y préstamos subordinados	150.000	150.000
Ajustes por riesgo de crédito general por el método estándar	-	-
Total Capital de nivel 2	<u>150.000</u>	<u>150.000</u>
Total de Capital	<u>1.005.483</u>	<u>1.007.860</u>
Por riesgo de crédito, contraparte, dilución y entrega	1.521.804	2.164.835
Por riesgo de liquidación y entrega	26.359	15.464
Por riesgo de posición, tipo de cambio y materias primas	235.396	321.883
Por riesgo operacional	376.640	125.930
Por ajuste de valoración del crédito	511.854	783.849
Asociada a grandes exposiciones en la cartera de negociación	134.184	149.525
Otros importes de exposición al riesgo	22.965	24.810
Importe total a la exposición de riesgo	<u>2.829.202</u>	<u>3.586.296</u>
Ratio de capital de nivel 1 ordinario	30,24%	23,92%
Superávit de capital de nivel 1 ordinario	728.168	696.476
Ratio de capital de nivel 1	30,24%	23,92%
Superávit de capital de nivel 1	685.730	642.682
Ratio de capital total	35,54%	28,10%
Superávit de capital total	779.146	720.596

CREDIT SUISSE BANK,  
(EUROPE), S.A.

Memoria de Cuentas Anuales

Ejercicio 2022

Al 31 de diciembre de 2022 y 2021, los recursos propios computables de la Entidad excedían de los requeridos por la citada normativa.

(16) Exposiciones Fuera de Balance

El detalle de estos epígrafes al 31 de diciembre de 2022 y 2021 es como sigue:

	Miles de euros	
	31.12.2022	31.12.2021
Compromisos de préstamo concedidos	-	-
Garantías financieras concedidas	-	-
Otros compromisos concedidos	<u>6.920.518</u>	<u>8.892.274</u>

(a) Otros compromisos concedidos

El detalle de este epígrafe al 31 de diciembre de 2022 y 2021 por contraparte es el que sigue:

	Miles de euros	
	31.12.2022	31.12.2021
Otros compromisos concedidos		
Bancos centrales	-	-
Administraciones públicas	2.147	-
Entidades de crédito	4.805.587	7.851.137
Otras sociedades financieras	988.091	1.041.137
Sociedades no financieras	1.124.693	-
	<u>6.920.518</u>	<u>8.892.274</u>
En euros	3.820.444	5.905.193
En moneda extranjera	<u>3.100.074</u>	<u>2.987.081</u>
	<u>6.920.518</u>	<u>8.892.274</u>

En este epígrafe se incluyen fundamentalmente garantías concedidas por la Entidad en operaciones de cesión temporal de activos e instrumentos derivados.

CREDIT SUISSE BANK,  
(EUROPE), S.A.

Memoria de Cuentas Anuales

Ejercicio 2022

(17) Ingresos y Gastos

(a) Información segmentada

La actividad económica fundamental de la Entidad consiste en la intermediación en los mercados organizados europeos de valores, derivados y pactos de recompra tanto para sociedades del Grupo como para clientes institucionales.

(b) Ingresos y gastos por intereses

El detalle de estos epígrafes de la cuenta de pérdidas y ganancias de los ejercicios 2022 y 2021, atendiendo a la naturaleza de las operaciones que los originan, es como sigue:

	Miles de euros	
Ingresos por intereses	31.12.2022	31.12.2021
Activos financieros mantenidos para negociar	32.256	10.999
Activos financieros a coste amortizado	59.412	18.480
Otros activos	634	276
	<u>92.302</u>	<u>29.755</u>

	Miles de euros	
Gastos por intereses	31.12.2022	31.12.2021
Pasivos financieros mantenidos para negociar	(33.332)	(12.207)
Pasivos financieros a coste amortizado	(84.985)	(32.616)
	<u>(118.317)</u>	<u>(44.823)</u>

Los saldos con empresas del Grupo se han detallado en la Nota 19.

(c) Comisiones percibidas y pagadas

El detalle de las comisiones percibidas y pagadas durante los ejercicios 2022 y 2021 de acuerdo con su naturaleza es como sigue:

	Miles de euros	
Ingresos por comisiones	31.12.2022	31.12.2021
Tramitación y ejecución de ordenes	92.694	137.496
Aseguramiento y colocación de emisiones	64.914	99.797
Asesoramiento	38.258	24.549
Otras comisiones	44.543	46.839
	<u>240.409</u>	<u>308.681</u>

CREDIT SUISSE BANK,  
(EUROPE), S.A.

Memoria de Cuentas Anuales

Ejercicio 2022

	Miles de euros	
	31.12.2022	31.12.2021
Gastos por comisiones		
Operaciones con instrumentos financieros	(45.106)	(65.596)
Comisiones por servicios	(44.629)	(55.885)
	<u>(89.735)</u>	<u>(121.481)</u>

Los saldos con empresas del Grupo se han detallado en la Nota 19.

(d) Ganancias o (-) pérdidas por activos y pasivos financieros mantenidos para negociar, netas

Al 31 de diciembre de 2022 y 2021 el resultado de operaciones financieras corresponde a resultados por instrumentos derivados.

(e) Otros ingresos y otros gastos de explotación

Un detalle de “otros ingresos de explotación” durante los ejercicios 2022 y 2021 es como sigue:

	Miles de euros	
	31.12.2022	31.12.2021
Otros ingresos de explotación	69.426	52.354
	<u>69.426</u>	<u>52.354</u>

Otros ingresos de explotación, incluye, al 31 de diciembre 2022 y 2021, fundamentalmente, los ingresos correspondientes a servicios prestados a otras entidades del grupo (Nota 19).

Como “otros gastos de explotación” se han registrado al 31 de diciembre de 2022 y 2021 las aportaciones de la Entidad al FROB (Nota 1).

(f) Gastos de personal

Un detalle de este epígrafe de la cuenta de pérdidas y ganancias durante los ejercicios 2022 y 2021 es como sigue:

	Miles de euros	
	31.12.2022	31.12.2021
Remuneración de empleados	76.932	96.034
Cargas sociales	13.519	14.943
Aportaciones a sistemas complementarios de pensiones (Nota 3(g))	6.345	5.461
Otros gastos de personal	5.113	4.994
	<u>101.909</u>	<u>121.432</u>

CREDIT SUISSE BANK,  
(EUROPE), S.A.

Memoria de Cuentas Anuales

Ejercicio 2022

En el epígrafe de remuneración de empleados, se incluye la variación del valor razonable de los planes de retribución basados en opciones sobre instrumentos de capital, tal y como se indica en la Nota 3 (h). Durante el ejercicio 2022, la Entidad se registró una valoración positiva de 8.799 miles de euros por dicho concepto (valoración negativa de 11.580 miles de euros en 2021).

Al 31 de diciembre de 2022 y 2021, la Entidad tenía vigentes los siguientes planes de retribución variable basados en opciones sobre instrumentos de capital propio e instrumentos de terceros.

Nombre del plan	Numero de acciones	Empleados afectos	Vencimiento	Condiciones
Phantom Share Award	Variable	Trabajadores con remuneración > 250 miles USD o equivalente en divisa local	2024-2025-2026-2027-2028 (cuando por reglas de Empleados Identificados se requiera)	<ul style="list-style-type: none"> <li>- Las condiciones de concesión se basan en el tiempo y la relación laboral con el empleado. La baja voluntaria antes de la entrega de los derechos daría lugar a la pérdida de los mismos.</li> <li>- También se aplican las condiciones regulatorias. La adjudicación está sujeta a cláusulas de suspensión, recuperación cuando corresponda. Los períodos de bloqueo/retención se aplican después de la adjudicación.</li> <li>- El subyacente son instrumentos de capital del Grupo.</li> <li>- Se recibe una acción nominativa por cada Phantom Share Award al cumplirse las condiciones de concesión.</li> <li>- No hay dividendos equivalentes para los Empleados identificados.</li> <li>- Los empleados no identificados reciben dividendos equivalentes, pagaderos en el momento de la entrega.</li> </ul>
Deferred Cash Awards	Variable	Trabajadores con remuneración > 250 miles USD o equivalente en divisa local	2024-2025-2026-2027-2028 (cuando por reglas de Empleados Identificados se requiera)	<ul style="list-style-type: none"> <li>- Las condiciones de concesión se basan en el tiempo y la relación laboral con el empleado. La baja voluntaria antes de la entrega de los derechos daría lugar a la pérdida de los mismos.</li> <li>- También se aplican las condiciones regulatorias. La adjudicación está sujeta a cláusulas de suspensión, recuperación cuando corresponda. Los períodos de bloqueo/retención se aplican después de la adjudicación.</li> <li>- Pago en efectivo después de que se cumplan las condiciones de consolidación.</li> </ul>
Performance Share Award	Variable	Trabajadores con remuneración > 250 miles USD o equivalente en divisa local	2021-2022-2023-2024-2025	<ul style="list-style-type: none"> <li>- Cálculo del ROE de la acción de CS AG.</li> <li>- Desempeño del área de negocio.</li> <li>- El subyacente son instrumentos de capital del Grupo.</li> <li>- Al final se reciben acciones de CS AG</li> </ul>
Contingent Capital Award	Variable	Trabajadores con remuneración > 250 miles USD o equivalente en divisa local	2021-2022-2023-2024-2025	<ul style="list-style-type: none"> <li>- Derecho no asegurado a recibir pagos efectivos futuros</li> <li>- El subyacente son instrumentos de Capital del Grupo CS</li> <li>- Al final se reciben importes en metálico.</li> </ul>

CREDIT SUISSE BANK,  
(EUROPE), S.A.

Memoria de Cuentas Anuales

Ejercicio 2022

El importe correspondiente a Aportaciones a sistemas complementarios de pensiones corresponde al pago de un seguro colectivo mixto de aportación definida constituido por la Entidad en el ejercicio 2002 con Santander Central Hispano Previsión, Sociedad Anónima de Seguros y Reaseguros, pasando a ser a partir de octubre de 2004, Vida Caixa, Sociedad Anónima de Seguros y Reaseguros para cubrir determinados compromisos por pensiones con sus empleados (Nota 3(g)).

El número medio de empleados que la Entidad ha tenido en su plantilla durante los ejercicios terminados el 31 de diciembre de 2022 y 2021, distribuido por categoría y género ha sido el siguiente:

	31.12.2022		31.12.2021	
	Hombres	Mujeres	Hombres	Mujeres
Dirección	104	19	90	18
Técnicos	148	57	95	28
Administrativos	8	28	6	23
	<u>260</u>	<u>104</u>	<u>191</u>	<u>69</u>

El número de empleados que la Entidad ha tenido en su plantilla a cierre de los ejercicios terminados el 31 de diciembre de 2022 y 2021, distribuido por categoría y género ha sido el siguiente:

	31.12.2022		31.12.2021	
	Hombres	Mujeres	Hombres	Mujeres
Dirección	94	20	97	20
Técnicos	145	60	125	42
Administrativos	8	27	6	26
	<u>247</u>	<u>107</u>	<u>228</u>	<u>88</u>

Al 31 de diciembre de 2022, la Entidad cuenta con un empleado con discapacidad mayor o igual del 33%. Al 31 de diciembre de 2021 no existían empleados con discapacidad mayor o igual del 33%.

CREDIT SUISSE BANK,  
(EUROPE), S.A.

Memoria de Cuentas Anuales

Ejercicio 2022

(g) Otros gastos de administración

Un detalle de este epígrafe de la cuenta de pérdidas y ganancias durante los ejercicios 2022 y 2021 es como sigue:

	Euros	
	31.12.2022	31.12.2021
Alquileres (Nota 8)	3.452	3.185
Comunicaciones	1.095	1.406
Sistemas informáticos	8.585	4.837
Suministros	1.454	897
Conservación y reparación	2.384	2.120
Publicidad y propaganda	434	339
Representación y desplazamiento	3.728	1.253
Otros servicios de profesionales independientes	20.235	12.495
Resto de gastos	20.366	21.374
	<u>61.733</u>	<u>47.906</u>

Al 31 de diciembre de 2022, el subepígrafe de “alquileres” incluye, principalmente, el gasto por las cuotas de alquiler del edificio de Roma y París, los cuáles no cumplen con las condiciones necesarias para su reconocimiento bajo la norma de Arrendamientos (Nota 8). Dichos gastos ascienden a 767 y 2.799 miles de euros respectivamente en cada sucursal (al 31 de diciembre de 2021, dichos gastos ascendían a 460 y 1.932 miles de euros, respectivamente).

Otros servicios profesionales independientes incluyen, al 31 de diciembre de 2022, un importe de 1.363 miles de euros (2.395 miles de euros al 31 de diciembre de 2021) en concepto de facturas por gastos relacionados con la salida de Reino Unido de la Unión Europea. Además, al 31 de diciembre de 2022 se incluyen, entre otros, 1.458 miles de euros por servicios legales y 12.784 miles de euros de servicios prestados por otras entidades del Grupo Credit Suisse (al 31 de diciembre de 2021 dichos gastos ascendían a 3.006 y 3.351 miles de euros, respectivamente).

Como “resto de gastos” al 31 de diciembre de 2022 y 2021 se incluyen facturaciones de gastos de otras compañías del Grupo Credit Suisse por importe de 15.793 y 15.964 miles de euros, respectivamente, por la imputación a la Entidad de costes correspondientes a servicios centralizados en el Grupo.

Los gastos incurridos con compañías del Grupo se detallan en la Nota 19.

CREDIT SUISSE BANK,  
(EUROPE), S.A.

Memoria de Cuentas Anuales

Ejercicio 2022

(18) Situación Fiscal

Los beneficios están sujetos al Impuesto sobre Sociedades. Hasta el 31 de julio de 2021 los beneficios tributaban a un tipo del 25% sobre la base imponible. A partir del 1 de agosto de 2021 y hasta el 31 de diciembre de 2022, como consecuencia de la conversión a entidad financiera bancaria regulada por el Banco de España los beneficios han comenzado a tributar a un tipo del 30% sobre la base imponible. De la cuota resultante pueden practicarse determinadas deducciones.

Debido al diferente tratamiento que la legislación fiscal permite para determinadas operaciones, el resultado contable difiere de la base imponible fiscal.

Las sucursales de París, Milán, Estocolmo y Ámsterdam presentan individualmente sus declaraciones de impuesto, de acuerdo con la normativa fiscal aplicable en Francia, Italia, Suecia y Holanda, respectivamente.

Al 31 de diciembre de 2022 y 2021 la composición del gasto por Impuesto sobre Sociedades en función del país donde se ha devengado es la siguiente:

	Gasto / (Ingreso)	
	Miles de euros	
	31.12.2022	31.12.2021
España	5.628	7.733
Francia	6.051	4.344
Italia	3.581	1.467
Suecia	80	75
Holanda	82	235
	<u>15.422</u>	<u>13.854</u>



CREDIT SUISSE BANK,  
(EUROPE), S.A.

Memoria de Cuentas Anuales

Ejercicio 2022

El cálculo de la cuota impositiva y gasto del Impuesto de Sociedades del ejercicio 2022 que se espera declarar en España tras la oportuna aprobación de las cuentas anuales de 2022 y el correspondiente al ejercicio 2021 es como sigue:

	Miles de euros	
	Gasto / (Ingreso)	
	31.12.2022	31.12.2021
Resultado antes de impuestos	3.652	46.108
Diferencias permanentes	(30.813)	(14.328)
Base contable del impuesto	(27.161)	31.780
Diferencias temporales	(8.022)	(10.018)
Compensación de bases imponibles negativas	-	(1.960)
Base imponible fiscal	(35.183)	19.802
Cuota íntegra al 25%	-	236
Cuota líquida al 30%	(10.555)	5.657
Cuota fiscal (Nota 10)	(10.555)	5.893
Retenciones y pagos a cuenta (Nota 10)	-	(9.081)
Cuotas a pagar / (recuperar) por Impuesto sobre Sociedades	(10.555)	(3.188)

Las diferencias permanentes anteriormente detalladas se componen principalmente de los resultados antes de impuestos de las sucursales de la Entidad al 31 de diciembre de 2022. El detalle de dichos resultados se presenta a continuación:

	Miles de euros	
	Ingreso / (Gasto)	
	31.12.2022	31.12.2021
Francia	19.511	9.275
Italia	10.713	4.064
Suecia	372	286
Holanda	409	750
	31.005	14.375

CREDIT SUISSE BANK,  
(EUROPE), S.A.

Memoria de Cuentas Anuales

Ejercicio 2022

El cálculo del gasto por impuesto sobre sociedades es el siguiente:

	Miles de euros	
	31.12.2022	31.12.2021
Base contable del impuesto al 25%	-	1.963
Base contable del impuesto al 30%	(10.555)	7.178
Gasto/(Ingreso) por Impuesto sobre Sociedades	(10.555)	9.141
Gasto/(Ingreso) por Impuesto sobre Sociedades de ejercicios anteriores	16	(1.408)
Deterioro de activos fiscales diferidos	13.793	-
	<u>5.628</u>	<u>7.733</u>

Según establece la legislación vigente, los impuestos no pueden considerarse definitivamente liquidados hasta que las declaraciones presentadas hayan sido inspeccionadas por las autoridades fiscales, o haya transcurrido el plazo de prescripción de cuatro años. Al 31 de diciembre de 2022, la Entidad tiene abiertos a inspección por las autoridades fiscales todos los impuestos principales que le son aplicables presentados desde el 1 de enero de 2018, a excepción del Impuesto de Sociedades, para el cual, la Entidad tiene abiertos a inspección los impuestos presentados desde el 1 de enero de 2017. Los Administradores de la Entidad no esperan que, en caso de inspección, surjan pasivos adicionales de importancia.

Al 31 de diciembre de 2022 la Entidad cuenta con bases imponibles negativas pendientes de compensar en ejercicios futuros por importe de 35.183 miles de euros. Dichas bases imponibles negativas han sido generadas en su totalidad durante el ejercicio 2022. A 31 de diciembre de 2021, la Entidad no contaba bases imponibles negativas pendientes de compensar en ejercicios futuros.

(19) Partes Vinculadas

A los efectos de las presentes cuentas anuales, se considera que las partes están vinculadas si una de las partes tiene la capacidad de controlar a la otra parte, si se encuentran bajo control común, o si una de las partes puede ejercer una influencia significativa sobre la otra parte en la toma de decisiones financieras u operativas. Al considerar la relación de cada posible parte, la atención se dirige al fondo de la relación, no simplemente su forma legal. Las operaciones con partes vinculadas están en condiciones equivalentes a las transacciones de mercado.

CREDIT SUISSE BANK,  
(EUROPE), S.A.

Memoria de Cuentas Anuales

Ejercicio 2022

(a) Transacciones de la entidad y saldos con empresas del grupo

Un detalle de los saldos al 31 de diciembre de 2022 y 2021 con empresas del grupo es como sigue:

	Miles de euros	
	31.12.2022	31.12.2021
<b>Activo</b>		
Efectivo, saldos en efectivo en bancos centrales y otros depósitos a la vista (Nota 5)	59.644	41.030
Activos financieros mantenidos para negociar (Derivados) (Nota 6.a)	1.663.774	996.046
Activos financieros mantenidos para negociar (Préstamos y anticipos) (Nota 6.c)	2.340.212	2.121.130
Activos financieros a coste amortizado (Nota 7)	2.140.909	3.222.935
Otros activos (Nota 11)	52.546	66.988
	<u>6.257.085</u>	<u>6.448.129</u>
<b>Pasivo</b>		
Pasivos mantenidos para negociar (Derivados) (Nota 6.a)	1.527.303	837.797
Pasivos mantenidos para negociar (Depósitos) (Nota 6.e)	1.380.685	1.987.814
Pasivos financieros a coste amortizado – Depósitos (Nota 12.a)	1.520.322	3.416.877
Pasivos financieros a coste amortizado - Otros pasivos financieros (Nota 12.b)	14.459	138.512
Otros pasivos (Nota 14)	28.305	49.092
	<u>4.471.074</u>	<u>6.430.092</u>

Las principales transacciones efectuadas con empresas del grupo y asociadas durante los ejercicios anuales terminados el 31 de diciembre de 2022 y 2021 han sido las siguientes:

	Miles de euros	
	31.12.2022	31.12.2021
<b>Gastos</b>		
Gastos por intereses (Nota 17.b)	(74.627)	(17.077)
Gastos por comisiones (Nota 17.c)	(51.207)	(64.410)
Otros gastos de administración (Nota 17.g)	(28.920)	(19.316)
	<u>(154.754)</u>	<u>(100.803)</u>
<b>Ingresos</b>		
Ingresos por intereses (Nota 17.b)	65.886	21.351
Ingresos por comisiones (Nota 17.c)	94.034	129.118
Otros ingresos de explotación (Nota 17.e)	66.643	52.354
	<u>226.563</u>	<u>202.823</u>

CREDIT SUISSE BANK,  
(EUROPE), S.A.

Memoria de Cuentas Anuales

Ejercicio 2022

El epígrafe de otros gastos de administración incluye principalmente los pagos realizados a empresas del Grupo por servicios prestados en el área de gastos generales. El epígrafe de otros ingresos de explotación incluye principalmente los pagos realizados por otras empresas del Grupo, por la operativa propia de su actividad.

(b) Información relativa al Consejo de Administración y la Alta Dirección

Durante los ejercicios 2022 y 2021, los miembros de la Alta Dirección han sido nueve y siete personas respectivamente, de las cuales dos son consejeros ejecutivos. El importe total devengado por todos los miembros de la Alta Dirección asciende al 31 de diciembre de 2022 y 2021, a 6.490 miles de euros y 9.378 miles de euros, respectivamente.

El detalle de la remuneración individual de los miembros del Consejo de Administración por pertenencia al mismo, al cierre de los ejercicios 2022 y 2021, es el que sigue:

Consejero/a	Descripción	Miles de euros	
		2022	2021
Wenceslao Saravia Bunge (*)	Consejero Ejecutivo	-	-
Emilio Gallego Neira	Consejero Ejecutivo	-	-
Francisco José Diéguez Zaragoza (**)	Consejero Ejecutivo	-	-
Simon Harry Tasker	Consejero Dominical	-	-
Elodie Angelique Helene Blanc	Consejero Dominical	-	-
Nicholas James Alexander Lovett	Consejero Dominical	-	-
Ana Paula Pessoa Machado (***)	Consejera Independiente	101	84
Francisco Rodríguez-Rey Alegría	Consejero Independiente	180	101
Paula Hadjisotiriou	Consejera Independiente	180	101
Gabriel Omar Alonso Savarino	Consejero Independiente	180	101

(\*) miembro entre enero de 2021 y septiembre de 2022

(\*\*) miembro entre enero y junio de 2021

(\*\*\*) miembro desde junio de 2022

Durante los ejercicios 2022 y 2021, los miembros del Consejo de Administración no mantienen con la Entidad saldos por anticipos o créditos concedidos, no se han asumido obligaciones por cuenta de ellos a título de garantía, ni se han pagado primas de seguro de responsabilidad civil por daños ocasionados por actos u omisiones en el ejercicio del cargo. Asimismo, la Entidad no tiene contraídas obligaciones en materia de pensiones y de seguros de vida respecto a los miembros anteriores o actuales del Consejo de Administración, ni tiene obligaciones asumidas por cuenta de ellos a título de garantía, en su calidad de consejeros.

Durante los ejercicios 2022 y 2021, los miembros del Consejo de Administración no han realizado con la Entidad operaciones ajenas al tráfico ordinario o en condiciones distintas a las de mercado.

Los Administradores de la Entidad y las personas vinculadas a los mismos, no han incurrido en ninguna situación de conflicto de interés que haya tenido que ser objeto de comunicación de acuerdo con lo dispuesto en el art. 229 del TRLSC.

CREDIT SUISSE BANK,  
(EUROPE), S.A.

Memoria de Cuentas Anuales

Ejercicio 2022

(20) Honorarios de Auditoría

PricewaterhouseCoopers Auditores, S.L., empresa auditora. de las cuentas anuales de la Entidad, ha facturado durante los ejercicios terminados el 31 de diciembre de 2022 y 2021, honorarios por servicios profesionales según el siguiente detalle:

	Miles de euros	
	31.12.2022	31.12.2021
Por servicios de auditoría individual	430	340
Por otros servicios relacionados con la auditoría	120	147
Por otros servicios	-	-
	550	487

Los importes incluidos en el cuadro anterior incluyen los honorarios relativos a los servicios prestados para la realización de la auditoría individual durante los ejercicios 2022 y 2021, con independencia del momento de su facturación.

Los otros servicios relacionados con la auditoría se relacionan con servicios de verificación solicitados por el regulador a la entidad auditora.

(21) Política y Gestión de Riesgos

Credit Suisse Bank (Europa), S. A ("CSEB" o "la Entidad") de la misma manera que el Grupo Credit Suisse, ha implementado un modelo de gestión de riesgos basado en 3 líneas de defensa, donde la primera línea de defensa está constituida por las diferentes funciones que gestionan la entrada de riesgo en el banco siendo responsables de la identificación, medición, gestión y reporte de los riesgos que generan.

La segunda línea de defensa está constituida por las funciones independientes de control de Gestión de Riesgos y de Cumplimiento que son las funciones responsables de establecer y monitorizar el marco de gestión de riesgos y los estándares de control asociados, así como de evaluar de manera independiente las actividades, procesos y controles llevados a cabo por la primera línea de defensa.

La tercera línea de defensa proporciona una validación independiente al Consejo de Administración y a la Alta Dirección sobre la adecuación del marco general de riesgo y control de la entidad. La unidad de Gestión de Riesgos de la Entidad (CSEB Chief Risk Officer "CRO" por sus siglas en inglés y su equipo) forman parte de la segunda Línea de Defensa y es la responsable del control de riesgos dentro de CSEB encomendada tanto por el Consejo de Administración de CSEB, así como como por el CRO del Grupo Credit Suisse.

La organización y equipo de CSEB CRO están localizados principalmente en Madrid. El CRO de CSEB reporta a la Comisión de Riesgos de CSEB y de manera funcional a la estructura organizacional del CRO del Grupo Credit Suisse a través del CRO de Europa, Oriente Medio y África (EMEA por sus siglas en inglés) para garantizar una apropiada segregación de las líneas de defensa. El CRO de CSEB es miembro del Comité Ejecutivo de CSEB (Executive Committee) y preside el Comité de Gestión de Riesgos de CSEB (Risk Management Committee).

CREDIT SUISSE BANK,  
(EUROPE), S.A.

Memoria de Cuentas Anuales

Ejercicio 2022

Los integrantes ejecutivos del equipo del CRO de CSEB están localizados presencialmente en Madrid y cuentan con amplia experiencia en sus respectivos ámbitos de especialización (por ejemplo, riesgo de crédito, riesgo de liquidez, riesgo operacional, riesgo de mercado, etc.). Los riesgos de CSEB se controlan a través de un marco de riesgo específico de CSEB propiedad del Consejo de Administración de CSEB y supervisado y controlado por el CRO de CSEB y su equipo.

A fecha de 31 diciembre de 2022, los principales riesgos identificados en CSEB son:

**Riesgo de Crédito**, CSEB está expuesto a diversos riesgos de crédito, en los que se incluyen el riesgo de liquidación en actividades de compraventa de valores, la exposición al riesgo de crédito de contrapartida en derivados extrabursátiles “Over-The-Counter” (OTC, por sus siglas en inglés) y a las exposiciones a cámaras de compensación centrales en las que CSEB es miembro.

**Riesgo de liquidez** cuando CSEB promueve una gestión prudente del riesgo de liquidez, basada en la retención de niveles suficiente de efectivo y valores negociables, asegurando la disponibilidad permanente de financiación acordada a través de líneas de crédito adecuadas y asegurando capacidad suficiente para liquidar posiciones de mercado. Esto se aplica mediante un marco de riesgo de liquidez específico de CSEB que se revisa regularmente.

Finalmente, el **Riesgo Operacional** que es un riesgo inherente para el Grupo Credit Suisse y sus pares en la industria. CSEB lleva a cabo y participa en actividades sofisticadas y complejas y depende de servicios intragrupo proporcionados por el Grupo Credit Suisse así como por otros proveedores terceros y consecuentemente el riesgo operacional sigue siendo un riesgo clave para CSEB y está controlado de manera activa a través del marco de riesgo implementado y monitorizado por el equipo del CRO de CSEB.

Existen otros riesgos con un menor grado de materialidad en la entidad, en particular, porque los derivados OTC y la compraventa de valores se realiza de manera “back-to back” y “pass through”. Los otros riesgos mencionados también están controlados y monitorizados por marcos de gestión de riesgo específicos y herramientas de monitorización de riesgos implementadas en CSEB (y aplicadas bajo la autoridad del CRO de CSEB) en línea con el enfoque del Grupo Credit Suisse.

A finales de 2022, el CRO de CSEB supervisa otros riesgos menos significativos para CSEB, por ejemplo, el **Riesgo de Mercado**, donde CSEB controla la composición de su cartera y las posibles pérdidas de mercado en las que se incurrirá por la revaloración de los activos y/o la evolución de las variables de mercado, que a su vez están controladas por un marco de riesgo de mercado de CSEB supervisado diariamente por directores del equipo del CRO de CSEB localizados en Madrid. El **Riesgo de Modelo**, es el riesgo de un posible resultado negativo o consecuencias adversas generadas por las decisiones tomadas que han sido basadas en resultados e informes producto de la utilización de modelos incorrectos o por la mal utilización de los mismos. El **Riesgo Reputacional**, es mitigado por la Entidad al evitar cualquier transacción o servicio que pueda dañar la reputación de CSEB, la del Grupo Credit Suisse o la de cualquiera de las filiales del Grupo Credit Suisse.

CREDIT SUISSE BANK,  
(EUROPE), S.A.

Memoria de Cuentas Anuales

Ejercicio 2022

Matriz de concentración de riesgos

A continuación, se muestra un detalle de las concentraciones de riesgos de los distintos instrumentos financieros por sector y área geográfica a 31 de diciembre de 2022 y 2021:

	Miles de euros				
	31.12.2022				
	España	Resto de la Unión Europea	América	Resto del mundo	Total
Bancos centrales y entidades de crédito	442.685	3.330.388	36.660	8.601.905	12.411.638
Administraciones Públicas	-	-	-	83.294	83.294
Administración Central	-	-	-	83.294	83.294
Otras Administraciones Públicas	-	-	-	-	-
Otras sociedades financieras y empresarios individuales	55.206	1.902.748	44.322	150.221	2.152.497
Sociedades no financieras y empresarios individuales	32.391	552.502	202.033	34.337	821.263
Construcción y promoción inmobiliaria	-	-	-	-	-
Construcción de obra civil	-	-	-	-	-
Resto de finalidades	32.391	552.502	202.033	34.337	821.263
Grandes empresas	32.391	552.502	202.033	34.337	821.263
Pymes y empresarios individuales	-	-	-	-	-
Resto de hogares	-	-	-	-	-
Viviendas	-	-	-	-	-
Consumo	-	-	-	-	-
Otros fines	-	-	-	-	-
	<u>530.282</u>	<u>5.785.638</u>	<u>283.015</u>	<u>8.869.757</u>	<u>15.468.692</u>
	Miles de euros				
	31.12.2021				
	España	Resto de la Unión Europea	América	Resto del mundo	Total
Bancos centrales y entidades de crédito	481.916	3.848.697	13.471	10.510.628	14.854.712
Administraciones Públicas	-	100	-	-	100
Administración Central	-	-	-	-	-
Otras Administraciones Públicas	-	100	-	-	100
Otras sociedades financieras y empresarios individuales	85.145	1.980.135	88	506	2.065.874
Sociedades no financieras y empresarios individuales	66.170	543.992	30.060	21.615	661.837
Construcción y promoción inmobiliaria	-	-	-	-	-
Construcción de obra civil	-	-	-	-	-
Resto de finalidades	66.170	543.992	30.060	21.615	661.837
Grandes empresas	66.170	543.992	30.060	21.615	661.837
Pymes y empresarios individuales	-	-	-	-	-
Resto de hogares	-	-	-	-	-
Viviendas	-	-	-	-	-
Consumo	-	-	-	-	-
Otros fines	-	-	-	-	-
	<u>633.231</u>	<u>6.372.924</u>	<u>43.619</u>	<u>10.532.749</u>	<u>17.582.523</u>

CREDIT SUISSE BANK,  
(EUROPE), S.A.

Memoria de Cuentas Anuales

Ejercicio 2022

La definición de riesgo a efectos de este estado incluye las siguientes partidas del balance: Depósitos a la vista, activos financieros mantenidos para negociar y activos financieros a coste amortizado. Los riesgos se han reflejado por su valor en libros.

(22) Información Sobre Medio Ambiente

Los Administradores de la Entidad consideran mínimos, y en todo caso adecuadamente cubiertos los riesgos medioambientales que se pudieran derivar de su actividad, y estiman que no surgirán pasivos adicionales relacionados con dichos riesgos. La Entidad no ha incurrido en gastos ni recibido subvenciones relacionadas con dichos riesgos durante los ejercicios terminados el 31 de diciembre de 2022 y 2021.

(23) Información sobre el Periodo Medio de Pago a Proveedores. Disposición Adicional Tercera. “Deber de Información” de la Ley 15/2010, de 5 de julio.

En cumplimiento de lo dispuesto en la disposición final segunda de la Ley 31/2014, de 3 de diciembre, por la que se modifica la Ley de Sociedades de Capital para la mejora del gobierno corporativo, modifica la disposición adicional tercera de la Ley 15/2010, de 5 de julio, de modificación de la Ley 3/2004, de 29 de diciembre, por la que se establecen medidas de lucha contra la morosidad en las operaciones comerciales, para requerir que todas las sociedades mercantiles incluyan de forma expresa en la memoria de sus cuentas anuales su período medio de pago a proveedores, indicar que al 31 de diciembre de 2022 y 2021 el cálculo del periodo medio de pago a proveedores comerciales y de servicios de la Entidad es como sigue:

	Días	
	31.12.2022	31.12.2021
Periodo medio de pago a proveedores	24	60
Ratio de operaciones pagadas	24	61
Ratio de operaciones pendientes de pago	46	41
	Miles de euros	
Total pagos realizados	39.556	22.181
Total pagos pendientes	511	965

Hay que indicar que si bien de acuerdo con la Ley 3/2004, de 29 de diciembre, el plazo máximo de pago a proveedores es de 60 días, la Ley 11/2013, de 26 de julio, estableció el plazo máximo de pago en 30 días, ampliable, por pacto entre las partes, a un máximo de 60 días.



CREDIT SUISSE BANK,  
(EUROPE), S.A.

Memoria de Cuentas Anuales

Ejercicio 2022

Además, en cumplimiento de la ley 18/2022, de 28 de septiembre, de creación y crecimiento de empresas que modificó la Disposición Final Tercera de la Ley 15/2010, de 5 de julio, por la cual las sociedades mercantiles que no sean cotizadas y no presenten cuentas anuales abreviadas publicarán su periodo medio de pago a proveedores, el volumen monetario y número de facturas pagadas en un periodo inferior al máximo establecido en la normativa de morosidad y el porcentaje que suponen sobre el número total de facturas y sobre el total monetario de los pagos a sus proveedores, las se publican los siguientes datos relativos al ejercicio 2022:

	<u>31.12.2022</u>
Volumen monetario de facturas pagadas inferior al periodo de morosidad (miles euros)	365
Número de facturas pagadas inferior al periodo de morosidad	1.983
Porcentaje que suponen sobre el total monetario de los pagos a sus proveedores	72%
Porcentaje que suponen sobre el número total de facturas	<u>80%</u>

(24) Servicio de Atención al Cliente

La Orden 734/2004 de 11 de marzo del Ministerio de Economía, sobre los departamentos y servicios de atención al cliente y el defensor del cliente de las entidades financieras incluye en su artículo 17, entre otros aspectos, la necesidad de elaborar un informe de las actividades realizadas por estos servicios a lo largo del ejercicio anterior e, igualmente, que un resumen del mismo se integre en la memoria anual de las entidades.

Durante los ejercicios 2022 y 2021, el Servicio de Atención al Cliente no ha recibido reclamaciones de clientes.

(25) Hechos Posteriores a Cierre

El 19 de Marzo de 2023, el Grupo Credit Suisse y el UBS firmaron un acuerdo para un plan de fusión, que se completará en una fecha aún por determinar. La Entidad es una filial consolidada del Grupo Credit Suisse y, como tal, las operaciones futuras y el rendimiento financiero de la Entidad puede verse afectados como resultado de la fusión. En consecuencia, no hay garantía de que la Entidad no se liquidará o fusionará con otra filial de UBS después de la finalización de la fusión.

En base a la evolución de la fusión mencionada anteriormente, pueden producirse los siguientes impactos contables en los estados financieros para períodos que finalicen después del 31 de mayo de 2023:

Activos por Impuesto Diferidos

A 31 de diciembre de 2022, la Entidad contaba con un activo de impuesto diferido neto de 7,6 millones de euros. Según el acuerdo de fusión propuesto, es posible la pérdida por deterioro en esta posición de balance, pero aún no se puede estimar en este momento.

CREDIT SUISSE BANK,  
(EUROPE), S.A.

Memoria de Cuentas Anuales

Ejercicio 2022

Activos Intangibles

A 31 de diciembre de 2022, la Entidad contaba con activos intangibles de 5,4 millones de euros. Según el acuerdo de fusión propuesto, es posible una pérdida por deterioro en esta posición de balance, pero aún no se puede estimar en este momento.

Pasivo por compensación basado en acciones

A 31 de diciembre de 2022, la Entidad tenía un pasivo de compensación por acciones de 7,4 millones de euros. Debido a los acontecimientos de 2023 que afectaron a CSG, la Entidad ha visto una reducción significativa en esta posición de balance en línea con la reducción en el precio de las acciones de CSG en 2023.

✓

CREDIT SUISSE BANK  
(EUROPE), S.A.

Informe Bancario Anual

Ejercicio 2022

La presente información se ha preparado en cumplimiento de lo dispuesto en el artículo 87 y la Disposición transitoria decimosegunda de la Ley 10/2014, de 26 de junio, de ordenación, supervisión y solvencia de entidades de crédito, publicada en el Boletín Oficial del Estado de junio de 2014, que transpone el artículo 89 de la Directiva 2013/36/UE del Parlamento Europeo y del Consejo de 26 de junio de 2013 relativa al acceso a la actividad de las entidades de crédito y a la supervisión prudencial de las entidades de crédito y a las empresas de inversión, por la que se modifica la Directiva 2002/87/CE (CRD IV) y se derogan las Directivas 2006/48/CE y 2006/49/CE.

En virtud de lo anterior, se detalla a continuación, la información requerida, anteriormente mencionada:

(a) Denominación, naturaleza y ubicación geográfica de la actividad

La mencionada información está disponible en la Nota 1 de la Memoria de Credit Suisse Bank (Europe), S.A. (en adelante, "la Entidad") correspondiente al ejercicio anual terminado el 31 de diciembre de 2022, en los que se detallan las sucursales que operan en cada jurisdicción, incluyendo entre otra información, su denominación, ubicación geográfica y naturaleza de su actividad.

Como se puede observar en la información antes señalada, la principal actividad de la Entidad es el desarrollo de las actividades permitidas a las entidades de crédito.

(b) Volumen de negocio

En este epígrafe se muestra la información correspondiente al volumen de negocio (margen bruto) por países, en base consolidada. Se ha considerado como volumen de negocio, el margen bruto, según aparece en la cuenta de pérdidas y ganancias de la Entidad, al cierre del ejercicio 2022:

Entidad	País	Miles de euros Volumen de negocio
Credit Suisse Bank (Europe), S.A.	España	73.255
Credit Suisse Bank (Europe), S.A., Sucursal en París	Francia	77.278
Credit Suisse Bank (Europe), S.A., Sucursal en Milán	Italia	56.101
Credit Suisse Bank (Europe), S.A., Sucursal en Estocolmo	Suecia	2.703
Credit Suisse Bank (Europe), S.A., Sucursal en Amsterdam	Holanda	7.283
		216.620

CREDIT SUISSE BANK  
(EUROPE), S.A.

Informe bancario anual

Ejercicio 2022

(c) Número de empleados a tiempo completo

A continuación, se muestran los datos de empleados a tiempo completo por países al cierre del ejercicio 2022:

Entidad	País	Número de empleados
Credit Suisse Bank (Europe), S.A.	España	162
Credit Suisse Bank (Europe), S.A., Sucursal en París	Francia	121
Credit Suisse Bank (Europe), S.A., Sucursal en Milán	Italia	56
Credit Suisse Bank (Europe), S.A., Sucursal en Estocolmo	Suecia	4
Credit Suisse Bank (Europe), S.A., Sucursal en Amsterdam	Holanda	11
		354

(d) Resultado bruto antes de impuestos

El resultado bruto antes de impuestos de la Entidad al 31 de diciembre de 2022 es de 3.652 miles de euros.

(e) Impuesto sobre el resultado

El impuesto sobre el resultado antes de impuestos de la Entidad al 31 de diciembre de 2022 es de 15.422 miles de euros.

(f) Subvenciones o ayudas recibidas

La Entidad no ha recibido subvenciones durante el ejercicio 2022.

Asimismo, el rendimiento de los activos del ejercicio 2022, calculado como el cociente entre el beneficio neto y la media anual del total del activo, es del -0,10%.

CREDIT SUISSE BANK  
(EUROPE), S.A.  
Informe de gestión  
Ejercicio 2022

**Entorno económico**

El crecimiento global muestra cierta desaceleración a cierre del ejercicio, afectado por el estallido de la guerra de Ucrania en febrero de 2022 y el endurecimiento de las políticas monetarias como consecuencia del incremento de la inflación. La escalada de la inflación ha mermado el poder adquisitivo y frenado el consumo y la inversión. Los principales organismos internacionales como FMI o Banco Mundial recortan sus previsiones de crecimiento para 2022 y 2023. En la Eurozona, el incremento de la tasa de inflación ha alcanzado máximos de +10,6% en octubre, en España +10,8% en julio, en EE.UU. +9,1% en junio. Aunque los registros del último trimestre de 2022 han mostrado cierta moderación, las expectativas de inflación a largo plazo se sitúan por encima de los objetivos de los bancos centrales.

En este contexto, los bancos centrales mantienen sus políticas monetarias restrictivas, elevando tipos de manera significativa e iniciando o anunciando el comienzo de la reducción de sus balances. En el año la Reserva Federal mantuvo el ritmo de subidas hasta un total de +425 pb hasta 4,25/4,50% desde que inició su endurecimiento en marzo. El Banco Central Europeo eleva el tipo de depósito +250pb hasta 2,0% desde julio. En este entorno, los activos de riesgo han tenido un comportamiento negativo en el año. En renta variable, el EuroStoxx 50 retrocede -11,7%, el Ibx 35 -5,6%, S&P500 -19,4% y Nasdaq100 -33,0%. En renta Fija, el índice Bloomberg Barclays Global Aggregate Total Return Index, se deja un -16,3%.

**Situación de la Entidad**

El resultado de la Entidad en el ejercicio 2022 refleja un beneficio antes de impuestos de 3.652 miles de euros, frente a 46.108 miles de euros en el ejercicio anterior.

**Expectativas para el ejercicio siguiente y ejercicios futuros**

El futuro de la Entidad dependerá tanto del resultado del plan de la fusión anunciada entre el Grupo Credit Suisse y UBS como de cualquier decisión potencial de cambiar, liquidar o fusionar la Entidad con otra filial de UBS después de la finalización de la fusión.

**Adquisición de Acciones Propias**

A 31 de diciembre de 2022, la Entidad no mantenía acciones propias en cartera ni entra en su propósito mantenerlas en ningún momento.

**Inversiones en Investigación y Desarrollo**

La Entidad no tiene previstos planes especiales de investigación y desarrollo y no figura cargo alguno por este concepto en las cuentas del año 2022.

**Periodo Medio de Pago a Proveedores**

El Período Medio de Pago a Proveedores se detalla en la Nota 23 de la Memoria adjunta.

**Servicio de Atención al Cliente**

El Servicio de Atención al Cliente se detalla en la Nota 24 de la Memoria adjunta.

**Hechos posteriores**

Los hechos posteriores se detallan en la Nota 25 de la Memoria adjunta.



## **Credit Suisse Bank (Europe), S.A.**

Informe de verificación independiente  
Estado de Información No Financiera  
31 de diciembre de 2022

## Informe de verificación independiente

A los accionistas de Credit Suisse Bank (Europe), S.A.:

De acuerdo al artículo 49 del Código de Comercio hemos realizado la verificación, con el alcance de seguridad limitada, del Estado de Información No Financiera adjunto (en adelante EINF) correspondiente al ejercicio finalizado el 31 de diciembre de 2022, de Credit Suisse Bank (Europe), S.A. (en adelante Credit Suisse o la Sociedad) que forma parte del informe de gestión de la entidad.

Tal y como se indica en el apartado “1. Introducción” la Sociedad Credit Suisse Bank (Europe), S.A. se ha acogido a la dispensa recogida en el artículo 262.5 del texto refundido de la Ley de Sociedades de Capital por integrar parte de su información no financiera en el EINF del Grupo Credit Suisse Group, AG radicado en Suiza al cual pertenece. Con el fin de cumplir con las obligaciones mercantiles en materia de publicación de información no financiera en vigor, Credit Suisse Bank (Europe), S.A. ha formulado el EINF complementario con información parcial adjunto, en el que se incluye, de acuerdo con el análisis realizado por Credit Suisse Bank (Europe), S.A. descrito en el apartado “1. Introducción”, la información complementaria exigida por el artículo 49.6 del Código de Comercio en comparación con la requerida en los artículos 19 bis 1 y 29 bis 1 de la Directiva 2013/34/UE. Nuestro trabajo se ha limitado exclusivamente a la verificación, a partir del citado análisis de los contenidos, del EINF complementario adjunto, sin que hayamos realizado procedimiento de verificación alguno sobre la información integrada en el *Sustainability Report 2022* del Grupo Credit Suisse Group, AG.

### Responsabilidad de los administradores

La formulación del EINF incluido en el informe de gestión de Credit Suisse, así como el contenido del mismo, es responsabilidad de los administradores de Credit Suisse Bank (Europe), S.A. El EINF se ha preparado de acuerdo con los contenidos recogidos en la normativa mercantil vigente y siguiendo los criterios de los *Sustainability Reporting Standards* de *Global Reporting Initiative* (estándares GRI) seleccionados de acuerdo a lo mencionado para cada materia en el “Anexo 1 Trazabilidad entre la Ley 11/2018 y GRI” del citado Estado.

Esta responsabilidad incluye asimismo el diseño, la implantación y el mantenimiento del control interno que se considere necesario para permitir que el EINF esté libre de incorrección material, debida a fraude o error.

Los administradores de Credit Suisse Bank (Europe), S.A. son también responsables de definir, implantar, adaptar y mantener los sistemas de gestión de los que se obtiene la información necesaria para la preparación del EINF.

### Nuestra independencia y gestión de la calidad

Hemos cumplido con los requerimientos de independencia y demás requerimientos de ética del Código Internacional de Ética para Profesionales de la Contabilidad (incluyendo las Normas Internacionales de Independencia) emitido por el Consejo de Normas Internacionales de Ética para Profesionales de la Contabilidad (Código del IESBA, por sus siglas en inglés) que está basado en los principios fundamentales de integridad, objetividad, competencia y diligencia profesionales, confidencialidad y comportamiento profesional.



Nuestra firma aplica las normas internacionales de calidad vigentes y mantiene, en consecuencia, un sistema de calidad que incluye políticas y procedimientos relativos al cumplimiento de requerimientos de ética, normas profesionales y disposiciones legales y reglamentarias aplicables.

El equipo de trabajo ha estado formado por profesionales expertos en revisiones de Información no Financiera y, específicamente, en información de desempeño económico, social y medioambiental.

### Nuestra responsabilidad

Nuestra responsabilidad es expresar nuestras conclusiones en un informe de verificación independiente de seguridad limitada basándonos en el trabajo realizado que se refiere exclusivamente al ejercicio 2022. Hemos llevado a cabo nuestro trabajo de acuerdo con los requisitos establecidos en la Norma Internacional de Encargos de Aseguramiento 3000 Revisada en vigor, “Encargos de Aseguramiento distintos de la Auditoría o de la Revisión de Información Financiera Histórica” (NIEA 3000 Revisada) emitida por el Consejo de Normas Internacionales de Auditoría y Aseguramiento (IAASB) de la Federación Internacional de Contadores (IFAC) y con la Guía de Actuación sobre encargos de verificación del Estado de Información No Financiera emitida por el Instituto de Censores Jurados de Cuentas de España.

En un trabajo de seguridad limitada los procedimientos llevados a cabo varían en naturaleza y momento de realización, y tienen una menor extensión, que los realizados en un trabajo de seguridad razonable y, por lo tanto, la seguridad proporcionada es también menor.

Nuestro trabajo ha consistido en la formulación de preguntas a la dirección, así como a las diversas unidades de Credit Suisse que han participado en la elaboración del EINF, en la revisión de los procesos para recopilar y validar la información presentada en el EINF y en la aplicación de ciertos procedimientos analíticos y pruebas de revisión por muestreo que se describen a continuación:

- Reuniones con el personal de Credit Suisse Bank (Europe), S.A. para conocer el modelo de negocio, las políticas y los enfoques de gestión aplicados, los principales riesgos relacionados con esas cuestiones y obtener la información necesaria para la revisión externa.
- Análisis del alcance, relevancia e integridad de los contenidos incluidos en el EINF del ejercicio 2022 en función del análisis de materialidad realizado por Credit Suisse Bank (Europe), S.A. y descrito en el apartado “2.3 Política Corporativa”, considerando los contenidos requeridos en la normativa mercantil en vigor.
- Análisis de los procesos para recopilar y validar los datos presentados en el EINF del ejercicio 2022.
- Revisión de la información relativa a los riesgos, las políticas y los enfoques de gestión aplicados en relación a los aspectos materiales presentados en el EINF del ejercicio 2022.
- Comprobación, mediante pruebas, en base a la selección de una muestra, de la información relativa a los contenidos incluidos en el EINF del ejercicio 2022 y su adecuada compilación a partir de los datos suministrados por las fuentes de información.
- Obtención de una carta de manifestaciones de los administradores y la dirección.



## Conclusión

Basándonos en los procedimientos realizados en nuestra verificación y en las evidencias que hemos obtenido no se ha puesto de manifiesto aspecto alguno que nos haga creer que el EINF complementario de Credit Suisse Bank (Europe), S.A. correspondiente al ejercicio anual finalizado el 31 de diciembre de 2022 no ha sido preparado, en todos sus aspectos significativos, de acuerdo con los contenidos recogidos en la normativa mercantil vigente y siguiendo los criterios de los estándares GRI seleccionados de acuerdo a lo mencionado para cada materia en “Anexo 1 Trazabilidad entre la Ley 11/2018 y GRI” del citado Estado. El contenido del citado Estado complementario ha sido determinado por Credit Suisse Bank (Europe), S.A. de acuerdo con el análisis realizado por comparación entre la información no financiera exigida por el artículo 49.6 del Código de Comercio y la prevista en los artículos 19 bis 1 y 29 bis 1 de la Directiva 2013/34/UE. Credit Suisse Bank (Europe), S.A. ha determinado que ésta última será incluida en el *Sustainability Report 2022* del Grupo Credit Suisse Group, AG al que la misma pertenece, por lo que el EINF complementario adjunto no incluye la totalidad del contenido recogido por la normativa mercantil vigente.

## Párrafo de énfasis

Llamamos la atención sobre la nota incluida en el apartado “2.2. Modelo y estrategia de negocio” del EINF complementario, en la que los administradores explican los posibles desenlaces de la fusión prevista entre el Grupo Credit Suisse y el Grupo UBS a los efectos de la información requerida por el artículo primero, numeral 6, literal a) de la Ley 11/2018 que establece que el Estado de Información No Financiera debe mostrar: “a) Una breve descripción del modelo de negocio del grupo, que incluirá su entorno empresarial, su organización y estructura, los mercados en los que opera, sus objetivos y estrategias, y los principales factores y tendencias que pueden afectar a su futura evolución”. Nuestra conclusión no ha sido modificada en relación con esta cuestión.

## Uso y distribución

Este informe ha sido preparado en respuesta al requerimiento establecido en la normativa mercantil vigente en España, por lo que podría no ser adecuado para otros propósitos y jurisdicciones.

PricewaterhouseCoopers Auditores, S.L.



Sergio Mateos Orcajo

31 de mayo de 2023

INSTITUTO DE CENSORES  
JURADOS DE CUENTAS  
DE ESPAÑA

PRICEWATERHOUSECOOPERS  
AUDITORES, S.L.

2023 Núm. 01/23/07094

SELLO CORPORATIVO: 30,00 EUR

Sello distintivo de otras actuaciones

# Credit Suisse Bank (Europe), S.A.

Estado de Información No Financiera ("*EINF*") del ejercicio fiscal finalizado el 31 de diciembre de 2022

7.

# Índice

Índice	2
1. Introducción	3
2. Acerca de la sociedad	4
2.1. Perfil de la sociedad	4
2.2. Modelo y estrategia de negocio	5
2.3. Política corporativa	6
2.4. Gestión del Riesgo	7
3. Medio ambiente	9
3.1. Contaminación atmosférica, acústica y lumínica	9
3.2. Economía circular y prevención y gestión de residuos	10
3.3. Uso sostenible de los recursos	10
3.4. Cambio climático	11
3.5. Protección de la biodiversidad	12
4. Recursos humanos	13
4.1. Aspectos laborales	13
4.2. Organización del trabajo y políticas de flexibilidad	18
4.3. Seguridad e higiene en el trabajo	19
4.4. Relaciones laborales	20
4.5. Formación de empleados	21
4.6. Respeto por la diversidad e igualdad de oportunidades	21
5. Derechos humanos	21
6. Ética e integridad	22
6.1. Prevención del soborno y la corrupción	23
6.2. Blanqueo de capitales	23
7. Sociedad	24
7.1. Compromiso con el desarrollo sostenible	24
7.2. Subcontratistas y proveedores	24
7.3. Consumidores	24
7.4. Información fiscal	25
Anexo 1 Trazabilidad entre la Ley 11/2018 y GRI	26

# 1. Introducción

El presente Estado de Información No Financiera (“EINF”) forma parte integral del Informe de Gestión que acompaña a las cuentas anuales individuales de Credit Suisse Bank (Europe), S.A. (en adelante “CSEB” o la “Entidad”) para el ejercicio fiscal finalizado el 31 de diciembre de 2022.

El presente reporte pretende informar sobre el modelo de negocios de CSEB, los riesgos probables a los que se enfrenta la Entidad a corto, medio y largo plazo, así como sobre su desempeño social, ambiental y de gobierno corporativo durante el ejercicio fiscal de 2022. También describe el enfoque de la Entidad en cuanto a temas medioambientales, sociales y de derechos laborales, así como su compromiso con la prevención de la corrupción y el soborno, en línea con los estándares de la Iniciativa Mundial de Reporte (“GRI”, por las siglas en inglés de “Global Reporting Initiative”) y dando cumplimiento la Ley Española 11/2018 del 28 de diciembre.

El EINF también describe los métodos utilizados por la Entidad para calcular indicadores no financieros de manera que la información resultante sea comparable, verificable y fiable sobre cuestiones relevantes y materiales. Adicionalmente, el presente documento ha sido objeto de verificación externa por parte de una firma auditora independiente, PwC, la cual también audita los estados financieros de la sociedad. CSEB ha decidido acogerse a la dispensa recogida en el artículo 49.6 del Código de Comercio / 262.5 del texto refundido de la Ley de Sociedades de Capital por integrar parte de su información no financiera en el EINF del Grupo Credit Suisse radicado en Suiza al cual pertenece. El presente EINF ha sido preparado con información parcial, en el que se incluye, de acuerdo con el análisis realizado por la Entidad, la información complementaria al Informe de Sostenibilidad 2022<sup>1</sup> del Grupo Credit Suisse Group, AG, exigida por el artículo 49.6 del Código de Comercio en comparación con la requerida en los artículos 19. Bis 1 y 29. Bis 1 de la Directiva 2014/95/UE.

Por otro lado, para todos aquellos aspectos que no son materiales para la Entidad, este informe aborda su enfoque de gestión, pero no proporciona información detallada sobre indicadores clave de rendimiento (“KPIs” por sus siglas en inglés) u otros indicadores cuantitativos, ya que estos no se consideran representativos de la actividad de CSEB. Este es el caso, por ejemplo, de la información relativa a la biodiversidad, el desperdicio de alimentos, el ruido y la contaminación lumínica.

Todos los indicadores incluidos en el presente EINF cumplen con los principios de comparabilidad, materialidad, relevancia y fiabilidad. Adicionalmente, la información incluida es precisa, comparable y verificable.

El “Anexo 1: Trazabilidad entre la Ley 11/2018 y GRI” recoge los requisitos de la legislación española, los estándares GRI y la información facilitada en este EINF, indicando en qué apartado del presente documento aparece la información correspondiente.

---

<sup>1</sup> Sustainability Report 2022. <https://www.creditsuisse.com/media/assets/corporate/docs/about-us/investor-relations/financial-disclosures/financial-reports/csg-sr-2022-en.pdf>

## 2. Acerca de la sociedad

### 2.1. Perfil de la sociedad

Credit Suisse Bank (Europe), S.A. se constituyó mediante escritura pública el 27 de junio de 1989 previa obtención de la autorización de la Comisión Nacional del Mercado de Valores el 19 de junio de 1989, con el nombre de Barclays Pizarro y Recorder, S.A., Sociedad de Valores y Bolsa. Con fecha 4 de abril de 1994, la Entidad cambió su denominación social por la de BZW, Sociedad de Valores y Bolsa, S.A. y el 10 de marzo de 1998 modificó de nuevo su denominación por Credit Suisse First Boston, Sociedad de Valores y Bolsa, S.A. Con fecha 30 de abril de 2003 se aprobó la modificación de la denominación de la Entidad, de acuerdo con el Real Decreto 867/2001, de 20 de julio, sobre el régimen jurídico de las empresas de servicios de inversión por la de Credit Suisse First Boston, Sociedad de Valores, S.A.U., habiéndose modificado por Credit Suisse Securities, Sociedad de Valores, S.A. el 17 de enero de 2006.

Durante el año 1997, BZW, Sociedad de Valores y Bolsa, S.A. absorbió, como consecuencia de un proceso de fusión, a las sociedades BZW Gestión, S.A., S.G.C. y BZW Holding, S.A. El 27 de febrero de 1999 Barclays Bank Plc vendió a Credit Suisse First Boston (UK) Investment Holding la totalidad de las acciones de la Entidad.

Con fecha 12 de marzo de 2012, se elevó a público la fusión por absorción de Credit Suisse Securities, S.V., S.A. (Sociedad absorbente) y Credit Suisse (España), S.A. (Sociedad absorbida), al haber adquirido la Sociedad absorbida la totalidad de las acciones de la Sociedad absorbente por importe de 13.072 miles de euros, en virtud del contrato de compraventa suscrito en la misma fecha.

Con efecto 1 de marzo de 2020, la Entidad, como sociedad adquirente, junto a Credit Suisse International, Credit Suisse Securities (Europe) Limited (ambas como "Sociedades transferentes"), Credit Suisse AG y Credit Suisse Services AG firmaron el "*Business Transfer Agreement*" (en adelante, "BTA"), por el que las sociedades transferentes, por un lado, acordaron la venta a la Entidad de parte del negocio de ambas y, por otro, acordaron la contribución del negocio de sus sucursales en la Unión Europea a la Entidad.

Con fecha 1 de junio de 2021, la Entidad recibió del Banco Central Europeo la autorización a su solicitud (fecha el 10 de julio de 2020) de transformación en Entidad de Crédito de conformidad a lo establecido en el Reglamento (UE) nº 1024/2013 del Consejo, de 15 de octubre de 2013, la Ley 10/2014, de 26 de junio, de ordenación, supervisión y solvencia de entidades de crédito y el Real Decreto 84/2015, de 13 de febrero, por el que desarrolla la ley anterior. Con fecha 21 de junio de 2021, dicha autorización fue elevada a público (en adelante, la "Autorización").

En consecuencia, se tomaron las siguientes decisiones por parte del Accionista Único:

- (i) Transformar la Entidad en una entidad de crédito en los términos establecidos en la Autorización.
- (ii) Ampliar el capital social de la Entidad hasta los 18.000 miles de euros mediante la emisión de 12.723.656 acciones a un valor de emisión de 1 euro cada una, con cargo a reservas voluntarias de la Entidad.
- (iii) Modificar y refundar todos los artículos de los estatutos de la Entidad, tal y como forman parte de la Autorización.
- (iv) Cambiar la denominación social de la Entidad por la de Credit Suisse Bank (Europe), S.A.

Las decisiones anteriormente expuestas toman efecto el 1 de agosto de 2021, fecha a partir de la cual la Entidad quedó inscrita en el Registro Mercantil y en el Registro Especial de Entidades de Crédito de Banco de España con el código 0243.

Su domicilio social está situado en Madrid, c/Ayala, nº 42.

El Accionista Único de la Entidad titular del 100% de su capital social, es Credit Suisse AG. La Entidad está integrada en el Grupo Credit Suisse, cuya sociedad dominante es Credit Suisse, A.G. La actividad de la Entidad debe entenderse realizada en el marco de la estrategia global del Grupo Credit Suisse, realizando una parte relevante de su actividad con las entidades integrantes en dicho Grupo. En este sentido, las relaciones existentes entre la Entidad y las demás entidades del Grupo Credit Suisse dan lugar, en ocasiones, a que se realicen transacciones que responden a una estrategia global del Grupo.

## 2.2. Modelo y estrategia de negocio

CSEB es el hub europeo, que provee las necesidades de los clientes de Banca de Inversión del Grupo Credit Suisse en Europa. Con fecha 27 de octubre de 2022, el Grupo Credit Suisse anunció nuevos desarrollos para la revisión estratégica en curso para crear un banco más simple y estable construido en torno a las necesidades de los clientes. El anuncio sigue a una revisión estratégica llevada a cabo por el Consejo de Administración y el Comité de Dirección, que resultó en una reestructuración profunda del negocio de Banca de Inversión.

El 19 de marzo de 2023, el Grupo Credit Suisse y el UBS firmaron un acuerdo para un plan de fusión, que se completará en una fecha aún por determinar. La Entidad es una filial consolidada del Grupo Credit Suisse y, como tal, las operaciones futuras y el rendimiento financiero de la Entidad puede verse afectados como resultado de la fusión. En consecuencia, no hay garantía de que la Entidad no se liquidará o fusionará con otra filial de UBS después de la finalización de la fusión. Para mayor información puede consultar la nota "(25) Hechos Posteriores a Cierre" de la Memoria de Cuentas Anuales Credit Suisse Bank (Europe), S.A.

CSEB engloba las geografías de España, Francia, Italia, Holanda y Suecia, siguiendo el modelo de negocio presentado en el Informe de Sostenibilidad 2022. Dicho modelo permite a la Entidad contribuir al crecimiento económico sostenible. Los clientes quieren hacer negocios con una organización que tiene un propósito en el que creen.

La Entidad tiene como programa de actividades exclusivo el desarrollo de las actividades permitidas a las entidades de crédito. En consecuencia, la Entidad podrá desarrollar los siguientes servicios:

- a. La realización de toda clase de actividades, operaciones, actos, contratos y servicios propios de las actividades de una entidad de crédito y del negocio bancario y financiero, en general o que con él se relacionen directa o indirectamente o sean complementarios del mismo, siempre que su realización por una entidad de crédito esté permitida o no prohibida por la legislación vigente incluyendo expresamente todas las actividades contenidas en el Anexo de la Ley 10/2014 de ordenación, supervisión y solvencia de entidades de crédito;
- b. La adquisición, tenencia, disfrute y enajenación de toda clase de valores mobiliarios. La Entidad podrá realizar las actividades integrantes del objeto social de la Entidad, total o parcialmente, de modo indirecto, en cualesquiera de las formas admisibles en Derecho y, en particular, a través de la titularidad de acciones o de participaciones en cualquier sociedad, entidad o empresa, dentro de los límites de la legislación vigente.

## 2.3. Política corporativa

Como se detalla en el Informe de Sostenibilidad de 2022, la declaración de propósito en todo el Grupo es "Construimos valor duradero, sirviendo a nuestros clientes con cuidado y espíritu emprendedor."

Credit Suisse cuenta con una serie de políticas y procedimientos corporativos que contribuyen a la gestión de riesgos, entre otros, la Política Global Antisoborno y Anticorrupción, el Código de Conducta Empresarial, el Código de Conducta de Proveedores o la Política de Igualdad de Oportunidades Laborales y Dignidad en el Trabajo, todos ellos mencionados a lo largo de este documento.

La estrategia de CSEB también incluye un análisis de materialidad. Como se describe en el Sustainability Report de 2022, en la sección de "Materiality assessment", página 10, el Grupo Credit Suisse hace una revisión periódica de temas económicos, ambientales y sociales que pueden tener un impacto significativo en el desempeño comercial de la empresa o influir sustancialmente en las evaluaciones y decisiones de nuestros grupos de interés. La actualización de 2021 de la matriz de materialidad se realizó considerando la perspectiva de clientes, inversores y analistas, formuladores de políticas, organizaciones no gubernamentales (ONG), empleados y otras partes interesadas.

CSEB hace un análisis de materialidad suplementario al del Grupo y teniendo en cuenta los estándares GRI. Tanto para los temas considerados materiales como para aquellos que se consideran inmateriales debido a la naturaleza de las actividades de la compañía, estos pueden observarse en el Anexo I de este reporte.

## 2.4. Gestión del Riesgo

CSEB, de la misma manera que el Grupo Credit Suisse, ha implementado un modelo de gestión de riesgos basado en 3 líneas de defensa, donde la primera línea de defensa está constituida por las diferentes funciones que gestionan la entrada de riesgo en el banco siendo responsables de la identificación, medición, gestión y reporte de los riesgos que generan.

La segunda línea de defensa está constituida por las funciones independientes de control de Gestión de Riesgos y de Cumplimiento que son las funciones responsables de establecer y monitorizar el marco de gestión de riesgos y los estándares de control asociados, así como de evaluar de manera independiente las actividades, procesos y controles llevados a cabo por la primera línea de defensa.

La tercera línea de defensa proporciona una validación independiente al Consejo de Administración y a la Alta Dirección sobre la adecuación del marco general de riesgo y control de la entidad. La unidad de Gestión de Riesgos de la Entidad (CSEB Chief Risk Officer "CRO" por sus siglas en inglés y su equipo) forman parte de la segunda Línea de Defensa y es la responsable del control de riesgos dentro de CSEB encomendada tanto por el Consejo de Administración de CSEB, así como como por el CRO del Grupo Credit Suisse.

La organización y equipo de CSEB CRO están localizados principalmente en Madrid. El CRO de CSEB reporta a la Comisión de Riesgos de CSEB y de manera funcional a la estructura organizacional del CRO del Grupo Credit Suisse a través del CRO de Europa, Oriente Medio y África (EMEA por sus siglas en inglés) para garantizar una apropiada segregación de las líneas de defensa. El CRO de CSEB es miembro del Comité Ejecutivo de CSEB (Executive Committee) y preside el Comité de Gestión de Riesgos de CSEB (Risk Management Committee).

Los integrantes ejecutivos del equipo del CRO de CSEB están localizados presencialmente en Madrid y cuentan con amplia experiencia en sus respectivos ámbitos de especialización (por ejemplo, riesgo de crédito, riesgo de liquidez, riesgo operacional, riesgo de mercado, etc.). Los riesgos de CSEB se controlan a través de un marco de riesgo específico de CSEB propiedad del Consejo de Administración de CSEB y supervisado y controlado por el CRO de CSEB y su equipo.



A fecha de 31 diciembre de 2022, los principales riesgos identificados en CSEB son:

**Riesgo de Crédito**, CSEB está expuesto a diversos riesgos de crédito, en los que se incluyen el riesgo de liquidación en actividades de compraventa de valores, la exposición al riesgo de crédito de contrapartida en derivados extrabursátiles "Over-The-Counter" (OTC, por sus siglas en inglés) y a las exposiciones a cámaras de compensación centrales en las que CSEB es miembro.

**Riesgo de liquidez**, CSEB promueve una gestión prudente del riesgo de liquidez, basada en la retención de niveles suficiente de efectivo y valores negociables, asegurando la disponibilidad permanente de financiación acordada a través de líneas de crédito adecuadas y asegurando capacidad suficiente para liquidar posiciones de mercado. Esto se aplica mediante un marco de riesgo de liquidez específico de CSEB que se revisa regularmente.

Finalmente, el **Riesgo Operacional** que es un riesgo inherente para el Grupo Credit Suisse y sus pares en la industria. CSEB lleva a cabo y participa en actividades sofisticadas y complejas y depende de servicios intragrupo proporcionados por el Grupo Credit Suisse así como por otros proveedores terceros y consecuentemente el riesgo operacional sigue siendo un riesgo clave para CSEB y está controlado de manera activa a través del marco de riesgo implementado y monitorizado por el equipo del CRO de CSEB.

Existen otros riesgos con un menor grado de materialidad en la entidad, en particular, porque los derivados OTC y la compraventa de valores se realiza de manera "back-to back" y "pass through". Los otros riesgos mencionados también están controlados y monitorizados por marcos de gestión de riesgo específicos y herramientas de monitorización de riesgos implementadas en CSEB (y aplicadas bajo la autoridad del CRO de CSEB) en línea con el enfoque del Grupo Credit Suisse.

A finales de 2022, el CRO de CSEB supervisa otros riesgos menos significativos para CSEB, por ejemplo, el **Riesgo de Mercado**, donde CSEB controla la composición de su cartera y las posibles pérdidas de mercado en las que se incurrirá por la revaloración de los activos y/o la evolución de las variables de mercado, que a su vez están controladas por un marco de riesgo de mercado de CSEB supervisado diariamente por directores del equipo del CRO de CSEB localizados en Madrid. El **Riesgo de Modelo** es el posible resultado negativo o consecuencias adversas generadas por las decisiones tomadas que han sido basadas en resultados e informes producto de la utilización de modelos incorrectos o por la mal utilización de los mismos y el **Riesgo Reputacional**, donde la entidad evita cualquier transacción o servicio que pueda dañar la reputación de CSEB, la del Grupo Credit Suisse o la de cualquiera de las filiales del Grupo Credit Suisse.

Los **Riesgos Ambientales y Sociales** y su metodología de evaluación se explican en el Informe de Sostenibilidad 2022, teniendo en cuenta su impacto tanto en los clientes como en la misma compañía.

### 3. Medio ambiente

Credit Suisse está comprometido con una gestión del negocio respetuosa con el medio ambiente. En el Informe de Sostenibilidad de 2022 del Grupo Credit Suisse se detallan las medidas desarrolladas a nivel global para la gestión ambiental.

Durante el año 2022, en CSEB, los recursos dedicados a la prevención de riesgos medioambientales y las provisiones y garantías por riesgos medioambientales en el equipo del CRO de CSEB se detallan en la tabla a continuación.

Recursos dedicados a la prevención de riesgos medioambientales  (en número de personas)	El equipo de riesgos de CSEB cuenta con un director de riesgo de crédito que cubre principalmente clientes corporativos así como aspectos relacionados con ESG, en concreto, se encuentra a cargo del apetito de riesgo de la entidad en términos de ESG y de la definición del marco de gestión de riesgo climático.
Provisiones y garantías por riesgos medioambientales  (en euros "EUR")	Dada la naturaleza de sus operaciones, CSEB no mantiene cobertura de seguros específica para riesgos medioambientales.

#### 3.1. Contaminación atmosférica, acústica y lumínica

Credit Suisse reporta en el Informe de Sostenibilidad de 2022 su enfoque global para la gestión de residuos y la estrategia desarrollada para la reducción de emisiones.

Además, dada la actividad principal de CSEB, las emisiones de Óxidos de Nitrógeno (NOx), de Azufre (SOx) y otras emisiones significativas que agotan la capa de ozono, no se consideran materiales.

## 3.2. Economía circular y prevención y gestión de residuos

### **Economía circular y gestión de residuos**

En el Informe de Sostenibilidad de 2022 se detalla el enfoque para la gestión de residuos. Para CSEB, dada la naturaleza de su actividad principal, los insumos reciclados y los productos reutilizados no se consideran materiales.

### **Acciones para combatir el desperdicio de alimentos**

El desperdicio de alimentos no se considera un tema material dadas las actividades de la Entidad.

## 3.3. Uso sostenible de los recursos

### **Uso y gestión del agua**

La gestión del agua como recurso compartido por parte de Credit Suisse y las métricas relacionadas con el consumo de agua a nivel global se recogen en el Informe de Sostenibilidad de 2022.

### **Consumo de materias primas y las medidas adoptadas para mejorar la eficiencia de su uso**

El consumo de materias primas no se considera un tema material dadas las actividades de la Entidad.

### **Consumo de energía**

El consumo de energía es uno de los impactos ambientales más significativos en las operaciones del Grupo y representa, por tanto, uno de los principales focos de atención.

En el Informe de Sostenibilidad de 2022 se detalla el consumo de energía del año 2022 así como la evolución de los últimos años.

### 3.4. Cambio climático

El Informe de Sostenibilidad 2022 del Grupo Credit Suisse detalla el enfoque de la entidad para la gestión de emisiones a nivel global. En este informe también se puede encontrar información sobre las emisiones de Gases de Efecto Invernadero ("GEI") de alcance 1, 2 y 3.

CSEB aprobó en junio de 2022 la última calibración de la Declaración de Apetito de Riesgo que es consistente con el Informe de Sostenibilidad de 2022 del Grupo Credit Suisse y que incluye una sección específica relacionada a la Sostenibilidad (incluido el Riesgo Climático). El documento establece las limitaciones cuantitativas y cualitativas locales en los riesgos de transición climática principalmente, así como para otros riesgos medioambientales y sociales. Las siguientes directrices y restricciones se incluyen en la Declaración de Apetito al Riesgo de CSEB:

1. Credit Suisse tiene la ambición de alinear sus actividades con los objetivos del Acuerdo de París de limitar el calentamiento global a 1,5 °C, y es signatario de los Principios para la Banca Responsable (Principles for Responsible Banking, "PRB"). El PRB tiene como objetivo la alineación del sector bancario con los Objetivos de Desarrollo Sostenible de la ONU y los objetivos del Acuerdo de París y representa un marco integral para la integración de la sostenibilidad en todas las áreas de las entidades bancarias.
2. Los riesgos de sostenibilidad son los posibles impactos adversos en el medio ambiente, en las personas o en la sociedad que una entidad financiera puede causar, contribuir o estar directamente vinculada a través de la prestación de servicios financieros para las actividades de sus clientes. Además, la prestación de servicios financieros a clientes cuyas actividades pudieran provocar impactos medioambientales y sociales adversos, también pueden ser un riesgo para el propio banco. Dichos riesgos de sostenibilidad podrían manifestarse como riesgos de reputación a través de los servicios financieros que una entidad bancaria proporciona a sus clientes, pero también podrían manifestarse como riesgo de crédito, riesgo de mercado o riesgo de negocio.
3. Los posibles riesgos medioambientales y sociales derivados de las transacciones comerciales propuestas y la actividad de los clientes se evalúan en el Proceso de Revisión de Riesgos Reputacionales que es transversal a todo el Grupo Credit Suisse. Esta evaluación cubre la naturaleza de la transacción y el rol de Credit Suisse en la misma, así como la identidad y las actividades llevadas a cabo por el cliente (bien sean actividades existentes o nuevas), el contexto regulatorio y político en el que opera el cliente y los compromisos medioambientales y sociales y el rendimiento de las operaciones del cliente. Las actividades del cliente se miden de acuerdo con los estándares relevantes de la industria y las políticas o directrices de Credit Suisse sobre sectores sensibles al riesgo climático.

La Declaración de Apetito al Riesgo de Credit Suisse describe directrices específicas a nivel sector en las que delimita aquellas actividades que deben quedar fuera del apetito de riesgo de sostenibilidad de la entidad.

La Declaración de Apetito de Riesgo también define indicadores operativos cuantitativos, por ejemplo, a través de un indicador que monitoriza la exposición de CSEB a industrias sensibles al riesgo climático (específicamente al riesgo de transición climática), siendo este indicador controlado, monitorizado y reportado en el Marco de Apetito al Riesgo de Crédito.

### 3.5. Protección de la biodiversidad

Dada la naturaleza de la actividad principal de la Entidad, la biodiversidad, incluyendo los impactos causados por las actividades u operaciones de la Entidad en áreas protegidas, no es un tema material para la Entidad.



## 4. Recursos humanos

### 4.1. Aspectos laborales

Las tablas siguientes contienen una descripción general de la diversidad de los empleados de Credit Suisse en 2022. Los valores monetarios están denominados en EUR.

**Número total y distribución de empleados por género, edad, país y categoría profesional.**

Empleados por género al 31 de diciembre de 2022		
Género	Nº de empleados	% sobre el total
Mujer	107	30,23%
Hombre	247	69,77%
<b>Total general</b>	<b>354</b>	<b>100,00%</b>

Empleados por edad al 31 de diciembre de 2022		
Edad (años)	Nº de empleados	% sobre el total
<30	95	26,84%
>=30, <50	206	58,19%
>=50	53	14,97%
<b>Total general</b>	<b>354</b>	<b>100,00%</b>

Empleados por país al 31 de diciembre de 2022		
País	Nº de empleados	% sobre el total
Francia	121	34,18%
Italia	56	15,82%
Holanda	11	3,11%
España	162	45,76%
Suecia	4	1,13%
<b>Total general</b>	<b>354</b>	<b>100,00%</b>

<b>Empleados por categoría profesional al 31 de diciembre de 2022</b>		
<b>Categoría profesional</b>	<b>Nº de empleados</b>	<b>% sobre el total</b>
Administrativos	35	9,89%
Ejecutivos	114	32,20%
Técnicos	205	57,91%
<b>Total general</b>	<b>354</b>	<b>100,00%</b>

**Número total y distribución de modalidades de contratos de trabajo.**

<b>Distribución de modalidades de contrato de trabajo al 31 de diciembre de 2022</b>		
<b>Modalidades de contrato de trabajo</b>	<b>Nº de empleados</b>	<b>% sobre el total</b>
Fijos	354	100,00%
Temporales	0	0,00%
<b>Total</b>	<b>354</b>	<b>100,00%</b>
A tiempo completo	348	98,31%
A tiempo parcial	6	1,69%
<b>Total</b>	<b>354</b>	<b>100,00%</b>

**Promedio anual de contratos indefinidos, de contratos temporales y de contratos a tiempo parcial por género, edad y clasificación profesional.**

<b>Número medio de empleados por modalidad de contrato y género durante 2022</b>		
<b>Modalidad contrato \ Género</b>	<b>Número medio de empleados</b>	
	<b>Hombres</b>	<b>Mujeres</b>
Fijos	259	104
Temporales	1	0
<b>Total</b>	<b>260</b>	<b>104</b>
A tiempo completo	259	98
A tiempo parcial	1	6
<b>Total</b>	<b>260</b>	<b>104</b>

<b>Número medio de empleados por modalidad de contrato y edad durante 2022</b>				
<b>Modalidad contrato</b>	<b>Edad (años)</b>	<b>Número medio de empleados</b>		
		<b>&lt;30</b>	<b>&gt;=30, &lt;50</b>	<b>&gt;=50</b>
Fijos		94	213	56
Temporales		0	0	1
<b>Total</b>		<b>94</b>	<b>213</b>	<b>57</b>
A tiempo completo		94	209	54
A tiempo parcial		0	4	3
<b>Total</b>		<b>94</b>	<b>213</b>	<b>57</b>

<b>Número medio de empleados por modalidad de contratos y categoría profesional durante 2022</b>				
<b>Modalidad contrato</b>	<b>Categoría profesional</b>	<b>Número medio de empleados</b>		
		<b>Administrativos</b>	<b>Ejecutivos</b>	<b>Técnicos</b>
Fijos		36	123	204
Temporales		0	0	1
<b>Total</b>		<b>36</b>	<b>123</b>	<b>204</b>
A tiempo completo		31	122	204
A tiempo parcial		6	1	0
<b>Total</b>		<b>36</b>	<b>123</b>	<b>204</b>

**Número de despidos por género, edad y categoría profesional**

<b>Despidos por género durante 2022</b>	
<b>Género</b>	<b>Nº de despidos</b>
Mujeres	3
Hombres	22
<b>Total</b>	<b>25</b>



<b>Despidos por edad durante 2022</b>	
<b>Edad (años)</b>	<b>Nº de despidos</b>
Hasta 30 años	6
Entre 30-50	15
Más de 50 años	4
<b>Total</b>	<b>25</b>

<b>Despidos por categoría profesional durante 2022</b>	
<b>Categoría profesional</b>	<b>Nº de despidos</b>
Administrativos	0
Ejecutivos	16
Técnicos	9
<b>Total</b>	<b>25</b>

#### Remuneración media desagregada por género, edad y categoría profesional

<b>Remuneración media por género durante 2022</b>	
<b>Género</b>	<b>Remuneración media en €</b>
Hombre	284.906
Mujer	144.847

<b>Remuneración media por edad durante 2022</b>	
<b>Edad (años)</b>	<b>Remuneración media en €</b>
Hasta 30 años	110.364
Entre 30-50	272.020
Más de 50 años	354.548

<b>Remuneración media por categoría profesional durante 2022</b>	
<b>Categoría profesional</b>	<b>Remuneración media en €</b>
Administrativos	50.704
Ejecutivos	494.649
Técnicos	136.215

### **Brecha salarial**

<b>Brecha salarial media por categoría profesional durante 2022</b>	
<b>Categoría profesional</b>	<b>(Remuneración media hombres – Remuneración media mujeres) / Remuneración media hombres (%)</b>
Administrativos	-13,49%
Ejecutivos	27,76%
Técnicos	25,39%
<b>Total Entidad</b>	<b>49,28%</b>

### **Remuneración media de consejeros y directivos desagregada por género.**

<b>Remuneración media de consejeros y directivos por género</b>	
<b>Género</b>	<b>Remuneración media en €</b>
Hombres	384.273
Mujeres	386.435

<b>Remuneración media de consejeros por género</b>	
<b>Género</b>	<b>Remuneración media en €</b>
Hombres	252.805
Mujeres	140.613

### **Implantación de políticas de desconexión laboral.**

Credit Suisse Bank (Europe) garantiza a sus empleados el “derecho a la desconexión laboral”, acorde a la Ley Laboral 8/2019; este derecho es establecido como un procedimiento para asegurar que las pausas, vacaciones, o ausencias de los trabajadores se respete, así como su vida personal fuera del horario laboral. Asimismo, este derecho también se ve reflejado en los convenios colectivos de las geografías de Francia e Italia.

### **Empleados con discapacidad.**

<b>Nº de empleados con discapacidad en 2022</b>
1

## **4.2. Organización del trabajo y políticas de flexibilidad**

### **Organización del tiempo de trabajo**

CSEB se ha adherido a los diferentes convenios de la Banca, en los que se establece el horario laboral en línea con la normativa regional y las prácticas del sector, según la geografía:

- España forma parte del Convenio Colectivo de Banca de España
- Francia forma parte del Convenio Colectivo de Banca de Francia (*Convention Collective de la Banque*)
- Italia forma parte del Convenio Colectivo de Empresas Crediticias, Financieras e Instrumentales (*Contratto Collettivo Nazionale Di Lavoro Per I Quadri Direttivi E Per Il Personale Delle Aree Professionali Dipendenti Dalle Imprese Creditizie, Finanziarie E Strumentali*).

### **Número de horas de absentismo**

<b>Nº de horas de absentismo en 2022</b>
4.264

Absentismo cubre las horas por absentismo no permitido, horas por baja laboral debido a accidentes relacionados con el trabajo y horas de absentismo debido a enfermedades comunes (tanto con baja laboral como sin ella).

### Medidas destinadas a facilitar la conciliación y fomentar el ejercicio corresponsable de esta por parte de ambos progenitores.

CSEB cuenta con una serie de políticas destinadas a fomentar la conciliación de la vida familiar con la jornada laboral, de acuerdo con cada geografía:

- España cuenta con el Convenio Colectivo de Banca de España, que, en el artículo 57 del capítulo X, afirma el derecho del trabajador a solicitar adaptaciones del horario laboral y la forma de prestación del trabajo, incluyendo el teletrabajo, así como la igualdad entre hombres y mujeres a la hora del disfrute de este derecho
- Francia con un convenio colectivo específico de la Entidad (*Accord Collectif Relatif aux Congés Maternité, Paternité, et Adoption*) para temas de conciliación familiar, incluyendo beneficios como la baja por paternidad y maternidad, durante la cual se mantiene la remuneración habitual durante su entera duración. También se incluye el derecho a coger la baja en caso de adopción, con las condiciones dependientes de cada caso.
- Italia cuenta con el decreto legislativo del 30 de junio de 2022, n. 105, que incluye las medidas de conciliación tales como la baja por paternidad y maternidad o adopción

### 4.3. Seguridad e higiene en el trabajo

Accidentes de trabajo, en particular su frecuencia y gravedad, desagregadas por género.

	Total	Hombres	Mujeres
Accidentes	1	0	1
Índice de frecuencia	0	0	0
Índice de gravedad (*)	0,01	0	0,03
Enfermedades profesionales	0	0	0

(\*) Número de días de trabajo perdidos a causa de accidentes (baja laboral) / Número de horas totales de trabajo \* 1.000

#### 4.4. Relaciones laborales

El porcentaje de empleados cubiertos por el convenio colectivo para cada una de las geografías de CSEB es el que se detalla en la tabla a continuación:

<b>País</b>	<b>Empleados (%)</b>
Francia	100%
Italia	100%
Holanda	0%
España	100%
Suecia	0%
<b>TOTAL</b>	<b>95,76%</b>

Dentro de la organización del diálogo social, Credit Suisse cuenta con mecanismos y procedimientos para promover la implicación de los trabajadores en la gestión de la compañía. En concreto el *"European Works Council" (EWC)*, que está disponible para las geografías de España, Francia e Italia, busca mejorar la comunicación y los procesos de consulta de los empleados, favoreciendo así un diálogo constructivo y la participación de los trabajadores en el desarrollo estratégico de la empresa.

En el campo de la seguridad y la salud, Credit Suisse dispone de un programa a nivel global de ayuda a los empleados en diferentes ámbitos (*"Employee Assistance Program"*), donde se incluye el apartado de la seguridad y salud. Adicionalmente, las diferentes geografías que componen CSEB disponen de políticas o procedimientos locales que apliquen a los trabajadores de esas regiones.

Para el caso de España, los trabajadores tienen la posibilidad de someterse anualmente a una revisión médica de manera gratuita para el empleado, estableciendo además el compromiso de la empresa para reducir todos los posibles riesgos de los trabajos en materia de seguridad y salud.

## 4.5. Formación de empleados

La tabla siguientes muestra los datos de formación y desarrollo de CSEB.

### Cantidad total de horas de formación por categoría profesional

Categoría profesional	Horas de formación en 2022
Administrativos	481
Ejecutivos	2.383
Técnicos	4.135

## 4.6. Respeto por la diversidad e igualdad de oportunidades

La política global de Credit Suisse en cuanto a la diversidad e igualdad de oportunidades se encuentra detallada en el Sustainability Report de 2022.

## 5. Derechos humanos

En Credit Suisse reconocemos nuestras responsabilidades en materia de derechos humanos de acuerdo con la Carta Internacional de Derechos Humanos, los principios correspondientes sobre derechos humanos y laborales establecidos en el Pacto Mundial de la ONU, así como los ocho convenios fundamentales de la Organización Internacional del Trabajo. Nuestra Declaración de Derechos Humanos describe la base de nuestra responsabilidad de respetar los derechos humanos y los enfoques y procesos que utilizamos para aplicarla. Del mismo modo, esperamos que nuestros socios comerciales reconozcan y defiendan los derechos humanos. Las políticas de CSEB en relación a los derechos humanos se puede resumir en los siguientes puntos:

- **Prevención de la esclavitud y la trata de seres humanos, incluyendo trabajo infantil:** La Declaración de Transparencia sobre la Esclavitud Moderna y el Tráfico de Seres Humanos (aplicable a las respectivas entidades jurídicas incluidas en el ámbito de aplicación) establece las medidas que Credit Suisse está adoptando para evitar que se produzcan casos de esclavitud moderna y tráfico de seres humanos en nuestras operaciones empresariales y dentro de nuestra cadena de suministro.
- **Formación sobre políticas y procedimientos de derechos humanos:** Con base en nuestra política global para la Igualdad de Oportunidades de Empleo y la Dignidad en el Trabajo, nuestro curso de capacitación obligatorio sobre "Trabajar con respeto" continúa sirviendo como punto de partida para todos los empleados, e implementamos un nuevo módulo de aprendizaje sobre microagresiones como parte de este curso en 2022.
- **Discriminación:** En el Informe de Sostenibilidad de 2022 se detalle el enfoque del Grupo Credit Suisse y las políticas para la gestión de la discriminación en el empleo y la ocupación.

## **Canales de denuncia**

El canal principal de denuncia con el que cuenta Credit Suisse es la Línea de Integridad (Integrity Line), que está disponible en la web de la entidad o por vía telefónica. Es un canal de acceso público y permite crear denuncias de manera completamente anónima, así como mantener una comunicación bidireccional entre el banco y aquellas personas que reporten un caso manteniendo siempre el anonimato de estos últimos.

En CSEB no se han registrado casos de discriminación o vulneración de derechos humanos en el ejercicio fiscal de 2022.

## **6. Ética e integridad**

Credit Suisse mantiene un compromiso con los más altos estándares de ética e integridad en sus actividades de negocio. Para garantizar la integridad profesional, Credit Suisse dispone de un Código de Conducta donde se establecen los estándares que los empleados de la Entidad deben cumplir.

Como se explica en el Informe de Sostenibilidad de 2022, el Código de Conducta establece claramente que es responsabilidad de todos los empleados estar familiarizados con los requisitos de su cumplimiento y que el banco, a su vez, tiene la obligación de ayudar a los empleados a comprender las reglas aplicables.

### **Mecanismos de denuncia y escalabilidad de irregularidades**

Como se detalla en el Informe de Sostenibilidad de 2022, el Credit Suisse dispone de un marco global de denuncia de irregularidades ("*whistleblowing framework*") que garantiza la independencia, la confidencialidad y los procesos de investigación exhaustivos como un componente esencial del buen gobierno del Grupo.

Además, el canal principal de denuncia con el que cuenta Credit Suisse es la Línea de Integridad (*Integrity Line*), que está disponible en la web de la entidad o por vía telefónica. Es un canal de acceso público y permite crear denuncias de manera completamente anónima, así como mantener una comunicación bidireccional entre el banco y aquellas personas que reporten un caso manteniendo siempre el anonimato de estos últimos.

En CSEB no se han registrado casos corrupción en el ejercicio fiscal de 2022.

## 6.1. Prevención del soborno y la corrupción

Credit Suisse no tolera ninguna forma de soborno o corrupción. La Política Global contra el Soborno y la Corrupción describe los requisitos clave para que todos los empleados del banco gestionen el riesgo, tanto interno como externo, para los clientes.

## 6.2. Blanqueo de capitales

Credit Suisse desarrolla un programa global contra el blanqueo de capitales y el financiamiento del terrorismo (AML/CTF, por sus siglas en inglés *Anti-money Laundering* y *Counter Terrorist Financing*) diseñado para cumplir con todas las leyes y reglamentaciones aplicables relacionadas con la prevención del blanqueo de capitales y el financiamiento del terrorismo en todas las jurisdicciones en las que opera el Grupo. En el Informe de Sostenibilidad de 2022 se desarrolla este programa con mayor detalle.

### Aportaciones a fundaciones en 2022

Aportaciones a fundaciones y entidades sin ánimo de lucro en 2022 (€)
37.657



## 7. Sociedad

### 7.1. Compromiso con el desarrollo sostenible

En el Informe de Sostenibilidad de 2022 se detalla el compromiso de Credit Suisse con el desarrollo sostenible a nivel global, así como las relaciones mantenidas con los stakeholders y las acciones de asociación y patrocinio realizadas durante 2022.

#### Las acciones de asociación o patrocinio

Adicionalmente, CSEB está asociado con la Asociación para la Atención de Personas con Discapacidad Intelectual Ligera e Inteligencia Límite, ADISLI, colaborando con ella a través de proyectos de formación y capacitación para mejorar la empleabilidad de personas con discapacidad intelectual.

### 7.2. Subcontratistas y proveedores

En el Informe de Sostenibilidad de 2022 se detalla la estrategia global del Grupo para gestionar las relaciones con subcontratistas y proveedores. Se detalla el sistema de supervisión sobre estos proveedores y subcontratistas y el porcentaje de estos últimos que ha sido evaluado respecto a riesgos ambientales y sociales.

### 7.3. Consumidores

En el Informe de Sostenibilidad de 2022 se detallan las políticas de Credit Suisse con los consumidores, que se resumen a continuación:

- **Medidas para la salud y seguridad de los consumidores:** En cuanto a los clientes directos de CSEB, dada la actividad principal de la Entidad, este apartado no se considera material.
- **Sistemas de reclamación, quejas recibidas y resolución de las mismas:** Además de los procesos de manejo de reclamos exigidos por los requisitos normativos locales, nuestro objetivo es garantizar que los reclamos se manejen y se informen correctamente, ya que esto es esencial para cumplir con el compromiso con nuestros clientes (incluidos los clientes potenciales y pasados). Nos esforzamos por responder a las quejas con rapidez y de una manera que cumpla con nuestros estándares de integridad, trato justo e independencia.

En España, CSEB se rige por el Reglamento para la Defensa del Cliente del Grupo Credit Suisse en España. Adicionalmente, ninguno de los clientes de CSEB tiene la consideración de consumidor o usuario a los efectos de la Real Decreto Legislativo 1/2007, de 16 de noviembre, por el que se aprueba el texto refundido de la Ley General para la Defensa de los Consumidores y Usuarios y otras leyes complementarias.

Los clientes pueden presentar una queja por escrito (carta, email o Bloomberg chat) o por teléfono. Las quejas/reclamaciones una vez presentadas por el cliente, son recibidas y registradas por el empleado, el cual la recibe y documenta en un sharepoint interno para su resolución.

Durante el ejercicio 2022, el Servicio de Atención al Cliente de CSEB ha recibido reclamaciones de clientes:

<b>Número de quejas recibidas en 2022</b>
0

## 7.4. Información fiscal

### Beneficios obtenidos país por país

<b>País</b>	<b>Beneficios/(pérdidas) antes de impuesto sobre sociedades (miles de €)</b>
Francia	19.511
Italia	10.713
Holanda	409
España	(27.353)
Suecia	372
<b>Total</b>	<b>3.652</b>

Durante el ejercicio 2022, CSEB ha pagado un importe total de 9.081 miles de euros en concepto de Impuesto sobre Sociedades.

### Subvenciones públicas recibidas en 2022

<b>Subvenciones públicas recibidas en 2022</b>
0

## Anexo 1 Trazabilidad entre la Ley 11/2018 y GRI

Ámbito	Contenidos	Estándares GRI	Descripción Estándares GRI	Capítulo del Informe
Modelo de negocio	Breve descripción del modelo de negocio del grupo, que incluirá: 1.) su entorno empresarial, 2.) su organización y estructura, 3.) los mercados en los que opera, 4.) sus objetivos y estrategias, 5.) los principales factores y tendencias que pueden afectar a su futura evolución.	2-1	Detalles organizacionales	2.1 Perfil de la sociedad 2.2 Modelo y estrategia de negocio
		2-6	Actividades, cadena de valor y otras relaciones comerciales	
Políticas	Una descripción de las políticas que aplica el grupo respecto a dichas cuestiones, que incluirá: 1.) los procedimientos de diligencia debida aplicados para la identificación, evaluación, prevención y atenuación de riesgos e impactos significativos 2.) los procedimientos de verificación y control, incluyendo qué medidas se han adoptado.	3-3	Enfoque de gestión	2.3 Política corporativa
Resultados de las políticas KPIs	Los resultados de esas políticas, debiendo incluir indicadores clave de resultados no financieros pertinentes que permitan: 1.) el seguimiento y evaluación de los progresos y 2.) que favorezcan la comparabilidad entre sociedades y sectores, de acuerdo con los marcos nacionales, europeos o internacionales de referencia utilizados para cada materia.			
Riesgos a corto, medio y largo plazo	Los principales riesgos relacionados con esas cuestiones vinculados a las actividades del grupo, entre ellas, cuando sea pertinente y proporcionado, sus relaciones comerciales, productos o servicios que puedan tener efectos negativos en esos ámbitos, y * cómo el grupo gestiona dichos riesgos, * explicando los procedimientos utilizados para detectarlos y evaluarlos de			

Ámbito	Contenidos	Estándares GRI	Descripción Estándares GRI	Capítulo del Informe
	<p>acuerdo con los marcos nacionales, europeos o internacionales de referencia para cada materia.</p> <p>* Debe incluirse información sobre los impactos que se hayan detectado, ofreciendo un desglose de los mismos, en particular sobre los principales riesgos a corto, medio y largo plazo.</p>			
<b>Cuestiones medioambientales</b>	<p>1.) Información detallada sobre los efectos actuales y previsibles de las actividades de la empresa en el medio ambiente y en su caso, la salud y la seguridad, los procedimientos de evaluación o certificación ambiental;</p> <p>2.) Los recursos dedicados a la prevención de riesgos ambientales;</p> <p>3.) La aplicación del principio de precaución, la cantidad de provisiones y garantías para riesgos ambientales.</p>	<b>Global medio ambiente</b>		
		3-3	Enfoque de gestión	3. Medio ambiente
		201-2	Implicaciones financieras y otros riesgos y oportunidades derivados del cambio climático	3. Medio ambiente (incluido en el Informe de Sostenibilidad de Credit Suisse 2022)
		2-23	Compromisos y políticas	
		308-1	Nuevos proveedores que han pasado los filtros de selección de acuerdo con criterios ambientales	
		308-2	Impactos ambientales negativos en la cadena de suministro y medidas tomadas	
		<b>Contaminación</b>		
3-3	Enfoque de gestión	305-5 Reducción de las emisiones de GEI (incluido en el Informe de Sostenibilidad de Credit Suisse 2022)		
	Teniendo en cuenta cualquier forma de contaminación atmosférica específica de una actividad, incluido el ruido y la contaminación lumínica.	3.1 Contaminación atmosférica, acústica y lumínica (inmaterial dada la naturaleza de		

Ámbito	Contenidos	Estándares GRI	Descripción Estándares GRI	Capítulo del Informe
				las actividades de la compañía)
<b>Economía circular y prevención y gestión de residuos</b>				
	Economía circular.	3-3	Enfoque de gestión de efluentes y residuos	3.2 Economía circular y prevención y gestión de residuos (inmaterial dada la naturaleza de las actividades de la compañía)
	Residuos: Medidas de prevención, reciclaje, reutilización, otras formas de recuperación y eliminación de desechos.			
	Acciones para combatir el desperdicio de alimentos.			
<b>Uso sostenible de los recursos</b>				
	El consumo de agua y el suministro de agua de acuerdo con las limitaciones locales.	3-3	Interacción con el agua como recurso compartido	3.3 Uso sostenible de los recursos (incluido en el Informe de Sostenibilidad de Credit Suisse 2022)
		303-2	Gestión de los impactos relacionados con el vertido de agua	
		303-3	Extracción de agua	
	Consumo de materias primas y las medidas adoptadas para mejorar la eficiencia de su uso.	3-3	Gestión de temas materiales	3.3 Uso sostenible de recursos (inmaterial dada la naturaleza de las actividades de la compañía)
	Consumo, directo e indirecto, de energía, medidas tomadas para mejorar la eficiencia energética y el uso de energías renovables.	3-3	Enfoque de gestión de energía	3.3 Uso sostenible de los recursos (incluido en el Informe de Sostenibilidad de Credit Suisse 2022)
		302-1	Consumo de energía dentro de la organización	
		302-2	Intensidad energética	
		302-3	Reducción del consumo energético	
	Los elementos importantes de las emisiones de gases de efecto invernadero generados como resultado de las actividades de la empresa,	3-3	Enfoque de gestión de Emisiones	3.4 Cambio climático (incluido en el Informe de Sostenibilidad de Credit Suisse 2022)
		305-1	Emisiones directas de GEI (alcance 1)	

<b>Ámbito</b>	<b>Contenidos</b>	<b>Estándares GRI</b>	<b>Descripción Estándares GRI</b>	<b>Capítulo del Informe</b>	
	incluido el uso de los bienes y servicios que produce.	305-2	Emisiones indirectas de GEI asociadas a la energía (alcance 2)		
		305-3	Otras emisiones indirectas de GEI (alcance 3)		
	Las medidas adoptadas para adaptarse a las consecuencias del cambio climático.	3-3	Enfoque de gestión de emisiones	3.4 Cambio climático (incluido en el Informe de Sostenibilidad de Credit Suisse 2022)	
	Las metas de reducción establecidas voluntariamente a medio y largo plazo para reducir las emisiones de gases de efecto invernadero y los medios implementados para tal fin.			3.4 Cambio climático	
	<b>Protección de la biodiversidad</b>				
	Medidas tomadas para preservar o restaurar la biodiversidad.	3-3	Gestión de la biodiversidad	3.5 Protección de la biodiversidad (inmaterial dada la naturaleza de las actividades de la compañía)	
Impactos causados por las actividades u operaciones en áreas protegidas.					
<b>Cuestiones sociales y relativas al personal</b>	<b>Empleo</b>				
	Número total y distribución de empleados por género, edad, país y clasificación profesional.	3-3	Gestión de temas de empleo	4.1 Aspectos laborales	
		2-7	Empleados		
		405-1	Diversidad de órganos de gobierno y empleados		
	Número total y distribución de modalidades de contrato de trabajo.	2-7	Empleados		
	Promedio anual de contratos indefinidos, de contratos temporales y de contratos a tiempo parcial por género, edad y clasificación profesional.	2-7	Diversidad de órganos de gobierno y empleados		
		405-1			
	Número de despidos por género, edad y clasificación profesional.	401-1	Contrataciones de nuevos empleados y		

Ámbito	Contenidos	Estándares GRI	Descripción Estándares GRI	Capítulo del informe
			rotación de personal	
	Las remuneraciones medias y su evolución desagregados por género, edad y clasificación profesional o igual valor.	3-3	Enfoque de Gestión de Empleo	
	Brecha salarial.	3-3	Enfoque de gestión Diversidad e igualdad de oportunidades	4.1 Aspectos laborales
		405-2	Ratio entre el salario básico y la remuneración de mujeres y hombres	
	La remuneración media de los consejeros y directivos, incluyendo la retribución variable, dietas, indemnizaciones, el pago a los sistemas de previsión de ahorro a largo plazo y cualquier otra percepción desagregada por género.	3-3	Enfoque de gestión Diversidad e igualdad de oportunidades	
		2-19	Políticas de remuneración	
	Implantación de políticas de desconexión laboral.	3-3	Gestión de temas de empleo	
	Empleados con discapacidad.	405-1	Diversidad de órganos de gobierno y empleados	
<b>Organización del trabajo</b>				
	Organización del tiempo de trabajo.	3-3	Enfoque de Gestión de Empleo	4.2 Organización del trabajo y políticas de flexibilidad
	Número de horas de absentismo.			
	Medidas destinadas a facilitar el disfrute de la conciliación y fomentar el ejercicio corresponsable de esta por parte de ambos progenitores.			
<b>Salud y seguridad</b>				
	Condiciones de salud y seguridad en el trabajo.	3-3	Gestión de temas materiales	4.3 Seguridad e higiene en el trabajo (incluido en el Informe de

Ámbito	Contenidos	Estándares GRI	Descripción Estándares GRI	Capítulo del Informe
				<b>Sostenibilidad de Credit Suisse 2022)</b>
	Accidentes de trabajo, en particular su frecuencia y gravedad, enfermedades profesionales, desagregado por género.	403-9	Lesiones por accidente laboral	4.3 Seguridad e higiene en el trabajo
		403-10	Las dolencias y enfermedades laborales	
<b>Relaciones sociales</b>				
	Organización del diálogo social, incluidos procedimientos para informar y consultar al personal y negociar con ellos.	3-3	Enfoque de Gestión Relaciones trabajador empresa	4.4 Relaciones laborales (incluido en el Informe de Sostenibilidad de Credit Suisse 2022).
	Porcentaje de empleados cubiertos por convenio colectivo por país.	2-30	Convenios de negociación colectiva	4.4 Relaciones laborales
	El balance de los convenios colectivos, particularmente en el campo de la salud y la seguridad en el trabajo.	403-4	Participación de los trabajadores, consultas y comunicación sobre salud y seguridad en el trabajo	
	Mecanismos y procedimientos que la compañía tiene para promover la involucración de los trabajadores en la gestión de la compañía en términos de información, consulta y participación.	3-3	Enfoque de Gestión Relaciones trabajador empresa	
<b>Formación</b>				
	Las políticas implementadas en el campo de la formación.	3-3	Enfoque de Gestión Formación y enseñanza	4.5 Formación de empleados (incluido en el Informe de Sostenibilidad de Credit Suisse 2022)
	La cantidad total de horas de formación por categorías profesionales.	404-1	Promedio de horas de formación al año por empleado	4.5 Formación de empleados
	Accesibilidad universal de las personas con discapacidad.	3-3	Enfoque de Gestión de Diversidad e Igualdad de oportunidades + No discriminación	4.6 Respeto por la diversidad e igualdad de oportunidades (incluido en el Informe de Sostenibilidad de Credit Suisse 2022)
<b>Igualdad</b>				
	Medidas adoptadas para promover la igualdad de trato y de oportunidades entre mujeres y hombres.	3-3	Enfoque de Gestión de Diversidad e igualdad de	4.6 Respeto por la diversidad e igualdad de oportunidades (incluido en el Informe de



Ámbito	Contenidos	Estándares GRI	Descripción Estándares GRI	Capítulo del Informe
	Planes de igualdad (Capítulo III de la Ley Orgánica 3/2007, de 22 de marzo, para la igualdad efectiva de mujeres y hombres), medidas adoptadas para promover el empleo, protocolos contra el acoso sexual y por razón de género, la integración y la accesibilidad universal de las personas con discapacidad. La política contra todo tipo de discriminación y, en su caso, de gestión de la diversidad.		oportunidades + No discriminación	<b>Sostenibilidad de Credit Suisse 2022)</b>
<b>Derechos humanos</b>				
<b>Derechos humanos</b>	Aplicación de procedimientos de diligencia debida en materia de derechos humanos. Prevención de los riesgos de vulneración de derechos humanos y, en su caso, medidas para mitigar, gestionar y reparar posibles abusos cometidos.	3-3	Enfoque de Gestión Evaluación de derechos humanos+ Libertad de asociación y negociación colectiva+ Trabajo infantil+ Trabajo forzoso u obligatorio	5. Derechos humanos (incluido en el Informe de Sostenibilidad de Credit Suisse 2022)
		2-23	Compromisos y políticas	
		2-26	Mecanismos para solicitar asesoramiento y plantear inquietudes	
	Denuncias por casos de vulneración de derechos humanos.	406-1	Casos de discriminación y acciones correctivas emprendidas	5. Derechos humanos
	Promoción y cumplimiento de las disposiciones de los convenios fundamentales de la Organización Internacional del Trabajo relacionadas con el respeto por la libertad de asociación y el derecho a la negociación colectiva.	407-1	Operaciones y proveedores en los que el derecho a la libertad de asociación y la negociación colectiva podría estar en riesgo	5. Derechos humanos (incluido en el Informe de Sostenibilidad de Credit Suisse 2022)
	La eliminación de la discriminación en el empleo y la ocupación.	3-3	Enfoque de Gestión de No Discriminación	
	La eliminación del trabajo forzoso u obligatorio.	409-1	Operaciones y proveedores con riesgo	

Ámbito	Contenidos	Estándares GRI	Descripción Estándares GRI	Capítulo del Informe
			significativo de casos de trabajo forzoso u obligatorio	
	La abolición efectiva del trabajo infantil.	408-1	Operaciones y proveedores con riesgo significativo de casos de trabajo infantil	
<b>Corrupción y soborno</b>				
Corrupción y soborno	Medidas adoptadas para prevenir la corrupción y el soborno.	3-3	Enfoque de Gestión Anticorrupción	6 Ética e integridad
		2-26	Mecanismos para solicitar asesoramiento y plantear inquietudes	
		2-23	Compromisos y políticas	6.1 Prevención del soborno y la corrupción (incluido en el Informe de Sostenibilidad de Credit Suisse 2022)
		205-2	Comunicación y formación sobre políticas y procedimientos anticorrupción	
		205-3	Incidentes de corrupción confirmados y medidas tomadas	6. Ética e integridad
	Medidas para luchar contra el blanqueo de capitales.	205-2	Comunicación y formación sobre políticas y procedimientos anticorrupción	6.2 Blanqueo de capitales (incluido en el Informe de Sostenibilidad de Credit Suisse 2022)
	Aportaciones a fundaciones y entidades sin ánimo de lucro.	413-1	Operaciones con programas de participación de la comunidad local, evaluaciones del impacto y desarrollo	6.2 Blanqueo de capitales
<b>Compromisos de la empresa con el desarrollo sostenible</b>				
Sociedad	El impacto de la actividad de la sociedad en el empleo y el desarrollo local.	3-3	Enfoque de Gestión Comunidades locales + impactos económicos indirectos	7.1 Compromiso con el desarrollo sostenible (incluido en el Informe de Sostenibilidad de Credit Suisse 2022)

Ámbito	Contenidos	Estándares GRI	Descripción Estándares GRI	Capítulo del Informe
		203-1	Inversiones en infraestructura y servicios apoyados	
		203-2	Impactos económicos indirectos significativos	
		413-1	Operaciones con programas de participación de la comunidad local, evaluaciones del impacto y desarrollo	
	El impacto de la actividad de la sociedad en las poblaciones locales y en el territorio.	203-1	Inversiones en infraestructura y servicios apoyados	7.1 Compromiso con el desarrollo sostenible (incluido en el Informe de Sostenibilidad de Credit Suisse 2022)
		413-1	Operaciones con programas de participación de la comunidad local, evaluaciones del impacto y desarrollo	
	Las relaciones mantenidas con los actores de las comunidades locales y las modalidades del diálogo con estos.	2-29	Enfoque para la participación de los grupos de interés	
	Las acciones de asociación o patrocinio.	2-28	Afiliación a asociaciones	
<b>Subcontratación y proveedores</b>				
	La inclusión en la política de compras de cuestiones sociales, de igualdad de género y ambientales. Consideración en las relaciones con proveedores y subcontratistas de su responsabilidad social y ambiental.	2-6	Actividades, cadena de valor y otras relaciones comerciales	7.2 Subcontratistas y proveedores (incluido en el Informe de Sostenibilidad de Credit Suisse 2022)
		3-3	Evaluación ambiental de proveedores + Evaluación social de proveedores+ prácticas de adquisición	
		308-1	Nuevos proveedores que han pasado filtros de selección de acuerdo con	

Ámbito	Contenidos	Estándares GRI	Descripción Estándares GRI	Capítulo del Informe
			<p>criterios ambientales</p> <p>Nuevos proveedores que han pasado filtros de selección de acuerdo con criterios sociales</p>	
	Sistemas de supervisión y auditorías y resultados de las mismas.	3-3	Enfoque de gestión prácticas de adquisición	7.2 Subcontratistas y proveedores (incluido en el Informe de Sostenibilidad de Credit Suisse 2022)
<b>Consumidores</b>				
	Medidas para la salud y la seguridad de los consumidores.	3-3	Enfoque de Gestión Seguridad y Salud en clientes + Marketing y etiquetado + Privacidad del cliente	7.3 Consumidores (inmaterial dada la naturaleza de las actividades de la compañía)
	Sistemas de reclamación, quejas recibidas y resolución de las mismas.	3-3	Enfoque de Gestión Seguridad y Salud en clientes + Marketing y etiquetado + Privacidad del cliente	7.3 Consumidores
		416-2	Casos de incumplimiento relativos a los impactos de las categorías de productos y servicios en la salud y la seguridad	
<b>Información fiscal</b>				
	Beneficios obtenidos país por país.	207-4	Presentación de informes país por país	7.4 Información fiscal
	Subvenciones públicas recibidas.	201-4	Asistencia financiera recibida del gobierno	7.4 Información fiscal

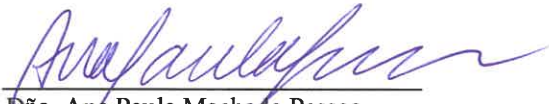
## DILIGENCIA DE FIRMA

Diligencia que levanta el Secretario del Consejo de Administración de CREDIT SUISSE BANK (EUROPE), S.A., D. José María Alonso Monforte, para hacer constar:

Que, en la sesión del Consejo de Administración que se celebra en Madrid el 31 de mayo de 2023, previa convocatoria en forma, se adopta el acuerdo de formular las cuentas anuales y el informe de gestión (que incluye el estado de información no financiera) de Credit Suisse Bank (Europe), S.A., correspondientes al ejercicio 2022, contenidas en un documento que será entregado a la Compañía Auditora y que consta de un balance, una cuenta de pérdidas y ganancias, un estado de cambios en el patrimonio neto, un estado de flujos de efectivo, una memoria de cuentas anuales de 75 hojas, un informe bancario anual de 2 hojas, un informe de gestión de 1 hoja y un estado de información no financiera de 35 hojas.

Todos los Señores Consejeros, cuyos nombres y apellidos constan, firman la presente diligencia en prueba de conformidad con lo que antecede, de lo que doy fe.

Madrid, 31 de mayo de 2023



\_\_\_\_\_  
Dña. Ana Paula Machado Pessoa  
(Presidenta, Consejera Independiente)

\_\_\_\_\_  
D. Emilio Gallego Neira  
(Consejero Ejecutivo)

\_\_\_\_\_  
D. Simon Harry Tasker  
(Consejero Dominical)

\_\_\_\_\_  
D<sup>a</sup>. Elodie Angelique Helene Blanc  
(Consejera Dominical)

\_\_\_\_\_  
D. Nicholas James Alexander Lovett  
(Consejero Dominical)

\_\_\_\_\_  
D. Francisco Rodríguez-Rey  
(Consejero Independiente)

\_\_\_\_\_  
D. Gabriel Alonso Savarino  
(Consejero Independiente)

\_\_\_\_\_  
D<sup>a</sup>. Paula Hadjisotiriou  
(Consejera Independiente)

\_\_\_\_\_  
D. José María Alonso Monforte  
(Secretario/No Consejero)

## DILIGENCIA DE FIRMA


Diligencia que levanta el Secretario del Consejo de Administración de CREDIT SUISSE BANK (EUROPE), S.A., D. José María Alonso Monforte, para hacer constar:

Que, en la sesión del Consejo de Administración que se celebra en Madrid el 31 de mayo de 2023, previa convocatoria en forma, se adopta el acuerdo de formular las cuentas anuales y el informe de gestión (que incluye el estado de información no financiera) de Credit Suisse Bank (Europe), S.A., correspondientes al ejercicio 2022, contenidas en un documento que será entregado a la Compañía Auditora y que consta de un balance, una cuenta de pérdidas y ganancias, un estado de cambios en el patrimonio neto, un estado de flujos de efectivo, una memoria de cuentas anuales de 75 hojas, un informe bancario anual de 2 hojas, un informe de gestión de 1 hoja y un estado de información no financiera de 35 hojas.

Todos los Señores Consejeros, cuyos nombres y apellidos constan, firman la presente diligencia en prueba de conformidad con lo que antecede, de lo que doy fe.

Madrid, 31 de mayo de 2023


\_\_\_\_\_  
Dña. Ana Paula Machado Pessoa  
(Presidenta, Consejera Independiente)

  
\_\_\_\_\_  
D. Emilio Gallego Neira  
(Consejero Ejecutivo)

\_\_\_\_\_  
D. Simon Harry Tasker  
(Consejero Dominical)

\_\_\_\_\_  
Dª. Elodie Angelique Helene Blanc  
(Consejera Dominical)

\_\_\_\_\_  
D. Nicholas James Alexander Lovett  
(Consejero Dominical)

  
\_\_\_\_\_  
D. Francisco Rodríguez-Rey  
(Consejero Independiente)

\_\_\_\_\_  
D. Gabriel Alonso Savarino  
(Consejero Independiente)

\_\_\_\_\_  
Dª. Paula Hadjisotiriou  
(Consejera Independiente)

  
\_\_\_\_\_  
D. José María Alonso Monforte  
(Secretario/No Consejero)

## DILIGENCIA DE FIRMA

Diligencia que levanta el Secretario del Consejo de Administración de CREDIT SUISSE BANK (EUROPE), S.A., D. José María Alonso Monforte, para hacer constar:

Que, en la sesión del Consejo de Administración que se celebra en Madrid el 31 de mayo de 2023, previa convocatoria en forma, se adopta el acuerdo de formular las cuentas anuales y el informe de gestión (que incluye el estado de información no financiera) de Credit Suisse Bank (Europe), S.A., correspondientes al ejercicio 2022, contenidas en un documento que será entregado a la Compañía Auditora y que consta de un balance, una cuenta de pérdidas y ganancias, un estado de cambios en el patrimonio neto, un estado de flujos de efectivo, una memoria de cuentas anuales de 75 hojas, un informe bancario anual de 2 hojas, un informe de gestión de 1 hoja y un estado de información no financiera de 35 hojas.

Todos los Señores Consejeros, cuyos nombres y apellidos constan, firman la presente diligencia en prueba de conformidad con lo que antecede, de lo que doy fe.

Madrid, 31 de mayo de 2023

\_\_\_\_\_  
Dña. Ana Paula Machado Pessoa  
(Presidenta, Consejera Independiente)



\_\_\_\_\_  
D. Simon Harry Tasker  
(Consejero Dominical)



\_\_\_\_\_  
D. Nicholas James Alexander Lovett  
(Consejero Dominical)

\_\_\_\_\_  
D. Emilio Gallego Neira  
(Consejero Ejecutivo)



\_\_\_\_\_  
Dª. Elodie Angelique Helene Blanc  
(Consejera Dominical)

\_\_\_\_\_  
D. Francisco Rodríguez-Rey  
(Consejero Independiente)

\_\_\_\_\_  
D. Gabriel Alonso Savarino  
(Consejero Independiente)

\_\_\_\_\_  
Dª. Paula Hadjisotiriou  
(Consejera Independiente)

\_\_\_\_\_  
D. José María Alonso Monforte  
(Secretario/No Consejero)

## DILIGENCIA DE FIRMA

Diligencia que levanta el Secretario del Consejo de Administración de CREDIT SUISSE BANK (EUROPE), S.A., D. José María Alonso Monforte, para hacer constar:

Que, en la sesión del Consejo de Administración que se celebra en Madrid el 31 de mayo de 2023, previa convocatoria en forma, se adopta el acuerdo de formular las cuentas anuales y el informe de gestión (que incluye el estado de información no financiera) de Credit Suisse Bank (Europe), S.A., correspondientes al ejercicio 2022, contenidas en un documento que será entregado a la Compañía Auditora y que consta de un balance, una cuenta de pérdidas y ganancias, un estado de cambios en el patrimonio neto, un estado de flujos de efectivo, una memoria de cuentas anuales de 75 hojas, un informe bancario anual de 2 hojas, un informe de gestión de 1 hoja y un estado de información no financiera de 35 hojas.

Todos los Señores Consejeros, cuyos nombres y apellidos constan, firman la presente diligencia en prueba de conformidad con lo que antecede, de lo que doy fe.

Madrid, 31 de mayo de 2023

\_\_\_\_\_  
Dña. Ana Paula Machado Pessoa  
(Presidenta, Consejera Independiente)

\_\_\_\_\_  
D. Emilio Gallego Neira  
(Consejero Ejecutivo)

\_\_\_\_\_  
D. Simon Harry Tasker  
(Consejero Dominical)

\_\_\_\_\_  
Dña. Elodie Angelique Helene Blanc  
(Consejera Dominical)

\_\_\_\_\_  
D. Nicholas James Alexander Lovett  
(Consejero Dominical)

\_\_\_\_\_  
D. Francisco Rodríguez-Rey  
(Consejero Independiente)

\_\_\_\_\_  
D. Gabriel Alonso Savarino  
(Consejero Independiente)

\_\_\_\_\_  
Dña. Paula Hadjisotiriou  
(Consejera Independiente)

\_\_\_\_\_  
D. José María Alonso Monforte  
(Secretario/No Consejero)



## DILIGENCIA DE FIRMA

Diligencia que levanta el Secretario del Consejo de Administración de CREDIT SUISSE BANK (EUROPE), S.A., D. José María Alonso Monforte, para hacer constar:

Que, en la sesión del Consejo de Administración que se celebra en Madrid el 31 de mayo de 2023, previa convocatoria en forma, se adopta el acuerdo de formular las cuentas anuales y el informe de gestión (que incluye el estado de información no financiera) de Credit Suisse Bank (Europe), S.A., correspondientes al ejercicio 2022, contenidas en un documento que será entregado a la Compañía Auditora y que consta de un balance, una cuenta de pérdidas y ganancias, un estado de cambios en el patrimonio neto, un estado de flujos de efectivo, una memoria de cuentas anuales de 75 hojas, un informe bancario anual de 2 hojas, un informe de gestión de 1 hoja y un estado de información no financiera de 35 hojas.

Todos los Señores Consejeros, cuyos nombres y apellidos constan, firman la presente diligencia en prueba de conformidad con lo que antecede, de lo que doy fe.

Madrid, 31 de mayo de 2023

\_\_\_\_\_  
Dña. Ana Paula Machado Pessoa  
(Presidenta, Consejera Independiente)

\_\_\_\_\_  
D. Emilio Gallego Neira  
(Consejero Ejecutivo)

\_\_\_\_\_  
D. Simon Harry Tasker  
(Consejero Dominical)

\_\_\_\_\_  
D<sup>a</sup>. Elodie Angelique Helene Blanc  
(Consejera Dominical)

\_\_\_\_\_  
D. Nicholas James Alexander Lovett  
(Consejero Dominical)

\_\_\_\_\_  
D. Francisco Rodríguez-Rey  
(Consejero Independiente)

\_\_\_\_\_  
D. Gabriel Alonso Savarino  
(Consejero Independiente)

  
\_\_\_\_\_  
D<sup>a</sup>. Paula Hadjisotiriou  
(Consejera Independiente)

\_\_\_\_\_  
D. José María Alonso Monforte  
(Secretario/No Consejero)